

CATÁLOGO 2025

CATALOGUE 2025



AYUDAS
García 1880
MOVILIDAD

BASTONES Y AYUDAS MOVILIDAD
WALKING STICKS, MOBILITY AND HOMECARE AIDS

www.garcia1880.com



BASTONES:

Bastones y Muletillas de madera y bambú	Pág. 1
Muletillas extensibles.....	Pág. 14
Muletillas extensibles STAND UP	Pág. 26
Muletillas plegables	Pág. 27
Bastones con base ancha	Pág. 37
Bastones paraguas	Pág. 38
Bastones asiento	Pág. 39
Bastones curvos de madera y bambú.....	Pág. 40
Bastones de Trekking y bordones.....	Pág. 43
Bastones de colección, de plata y ébano.....	Pág. 44
Calzadores	Pág. 50

ASEO:

Elevadores WC	Pág. 1
Barras abatibles y asideras.....	Pág. 3
Ayudas técnicas para la bañera y ducha	Pág. 7
Ayudas técnicas para la ducha	Pág. 9
Sillas con inodoro.....	Pág. 14
Sillas de ducha autopropulsables.....	Pág. 18

MOVILIDAD:

Andadores	pág. 1
Rollators	pág. 5
Rollators + Silla de transporte.....	pág. 11
Andadores con apoyo de antebrazo	pág. 12
Andadores shopping	pág. 13
Rollators con bandeja de transporte	pág. 13
Rollators de rodilla	pág. 14
Sillas de ruedas	pág. 15
Accesorios sillas de ruedas y andadores.....	pág. 28
Cinturones y chalecos	pág. 30
Rampas.....	pág. 31
Bastón de invidente	pág. 32
Muletas Axilares	pág. 32
Bastones Trípodes y Cuadrípodes	pág. 33
Bastón inglés	pág. 34
Suelas adaptadas para calzado	pág. 38

Zona XL.....	Pág. 39
--------------	---------

Zona Infantil	Pág. 41
---------------------	---------

VIDA DIARIA:

Terapia frío-calor	Pág. 1
Rehabilitación	Pág. 3
Cojines Antiescaras.....	Pág. 7
Cojines y almohadas de viaje y descanso	Pág. 10
Posicionadores	Pág. 12
Colchones	Pág. 14
Camas articuladas y accesorios	Pág. 15
Mesas auxiliares.....	Pág. 19
Portagoters e incorporadores	Pág. 20
Grúas eléctricas y Arneses	Pág. 22
Inmovilizadores y accesorios para camas.....	Pág. 23
Cuidando al que cuida	Pág. 24
Pastilleros	Pág. 25
Pinzas y ayudas para vestirse.....	Pág. 27
Artículos de higiene personal.....	Pág. 30
Protectores de escayola.....	Pág. 31
Lavacabezas y peines	Pág. 31
Banquetas escalones	Pág. 32
Artículos de apoyo para comer	Pág. 33
Sillones elevadores.....	Pág. 38
Incontinencia	Pág. 40
Telefonía	Pág. 42
Artículos de protección personal.....	Pág. 43

PRODUCTOS ORTÉSICA:

Estabilización	Pág. 1
Compresión	Pág. 2
Bandas Elásticas.....	Pág. 3

ACCESORIOS PARA BASTONES:

Recambios, conteras y gomas	Pág. 1
Otros accesorios para bastones	Pág. 5
Expositores.....	Pág. 6

Bastones
Walking sticks



Catálogo *online*



AYUDAS

García 1880

MOVILIDAD



www.garcia1880.com

- 80 Muletilla haya, goma / Beechwood.
 - 81 Muletilla haya, anilla, goma / Beechwood, metal ring.
 - 82 Muletilla haya tallada, anilla, goma / Carving beechwood.
 - 83 Muletilla clásica, haya tallada, goma / Classic handle, carving beechwood.
 - 84 Muletilla derby, haya tallada, goma / Special derby flamed, carving beechwood.
- *Los palos tallados se sirven variados, según disponibilidad.
 *Todas con contera de goma / *Each stick with rubber tip.



- 85 Muletilla puño plástico, goma / Beechwood, plastic handle.
 - 86 Muletilla puño concha, haya, goma / Metacrilate handle, beechwood.
 - 87 Muletilla puño concha, haya tallada, goma / Metacrilate handle, carving beechwood.
 - 88 Muletilla, puño plástico, bambú, goma / Plastic handle, bamboo.
 - 89 Muletilla, puño concha, bambú, goma / Metracrilate handle, bamboo.
- *Los palos tallados se sirven variados, según disponibilidad.
 *Todas con contera de goma / *Each stick with rubber tip.



- 92 Muletilla derby, haya, goma / Derby, beechwood, rubber.
 - 93 Muletilla derby, puño concha, haya, goma / Metacrilate derby, beechwood.
 - 94 Muletilla, derby, puño concha, bambú, goma / Metacrilate derby, bamboo.
- *Todas con contera de goma / *Each stick with rubber tip.



- 95 Muletilla, hueso, haya, goma / Beechwood cane, beige methacrylate handle
- 96 Muletilla, nacarina gris, haya, goma / Beechwood cane, grey methacrylate handle
- 97 Muletilla mármol, haya, goma / Beechwood cane, toffee methacrylate handle



- 100 Muletilla de haya marron, señora/ Beechwood cane, slim brown wooden handle.
 101 Muletilla de bambú, señora/ Bamboo cane, slim brown wooden handle.
 107D Muletilla de bambú, anatómica derecha/ Bamboo cane, wooden anatomic right handle.
 107I Muletilla de bambú, anatómica izquierda/ Bamboo cane, wooden anatomic left handle.
 772 Muletilla de haya marron, puño expan. / Brown beechwood cane, expan handle.
 773 Muletilla de bambú, puño expan / Brown bamboo cane, expan handle.



- 109 Muletilla plana, haya, goma / Plain handle, brown, beechwood.
 110 Muletilla plana, haya flameada, goma / Flamed plain handle, beechwood.
 111 Muletilla plana, bambú, goma / Flamed plain handle, bamboo.
 112 Muletilla plana, puño concha, haya, goma / Metacrilate plain handle, beechwood.
 113 Muletilla plana, puño concha, bambú, goma / Metacrilate plain handle, bamboo.
 *Todas con contera de goma / *Each stick with rubber tip.



- 114 Muletilla curvada, haya verde, goma / Curve handle green, beechwood.
- 115 Muletilla curvada, haya caoba, goma / Curve handle mahogany, beechwood.
- 116 Muletilla curvada, haya gris, goma / Curve handle grey, Beechwood.
- 117 Muletilla curvada, puño translúcido, haya, goma / Metacrilate curve handle, beechwood.
- 118 Muletilla curvada, puño translúcido, bambú, goma / Metacrilate curve handle, bamboo.

*Todas con contera de goma / *Each stick with rubber tip.



- 119 Muletilla clásica, haya, goma / Clasic handle, brown, beechwood.
- 120 Muletilla clásica, haya, flameada, goma / Flamed classic handle, beechwood.
- 121 Muletilla clásica, bambú, goma / Flamed classic handle, bamboo.
- 122 Muletilla clásica, puño concha, haya, goma / Metacrilate classic handle, beechwood.
- 123 Muletilla clásica, puño concha, bambú, goma / Metacrilate classic handle, bamboo.
- 124 Muletilla derby especial, haya, goma / Special derby handle, brown.

*Todas con contera de goma / *Each stick with rubber tip.



- 125 Muletilla derby especial, haya, flameada, goma / Flamed special derby handle, beech.
 126 Muletilla derby especial, haya, tallada, goma / Carving beechwood, rubber.
 1241 Muletilla derby especial, haya, verde, goma / Special derby handle, green beech.
 1242 Muletilla derby especial, haya, caoba, goma / Special derby handle, mahogany beech.
 1243 Muletilla derby especial, haya, gris, goma / Special derby handle, grey beech.
 *Todas con contera de goma / *Each stick with rubber tip.



- 127 Muletilla caballero marrón, goma / Beechwood, gentleman.
 128 Muletilla caballero flameada, goma / Beechwood, gentleman, flamed.
 129 Muletilla caballero, marrón, anilla, goma / Beechwood, gentleman, ring, brown.
 130 Muletilla caballero flameada, anilla, goma / Flamed, beechwood, gentleman, ring.
 131 Muletilla caballero, bambú, goma / Beechwood, gentleman, bamboo.
 *Todas con contera de goma / *Each stick with rubber tip.



- 132 Muletilla caballero, haya tallada, goma / Carving beechwood brown.
- 133 Muletilla caballero, haya tallada, goma / Carving flamed beechwood.
- 139 Muletilla puño metacrilato, haya tallada, goma / Carving beechwood, metacrilate handle.
- 148 Muletilla translúcida, haya, goma / Translucid handle, brown, beechwood.
- 149 Muletilla translúcida derby, haya, goma / Translucid derby handle, brown, beechwood.
- 1191 Muletilla caballero, haya tallada, goma / Carving beechwood.

*Todas con contera de goma / *Each stick with rubber tip.



- 134 Muletilla puño metacrilato, haya marrón, goma / Gents cane, fashion acrylic, beech.
- 141 Muletilla clásica, metacrilato, haya, goma / Classic handle, black beech.
- 142 Muletilla. imit. asta, haya, goma / Imit. Horn handle, black beech.
- 188 Muletilla derby acetato asta, haya marrón, goma / Derby horn handle cane, brown beech.
- 189 Muletilla derby especial acetato asta, haya marrón, goma / Special derby horn handle cane, brown.

*Todas con contera de goma / *Each stick with rubber tip.



Serie muletilas metacrilato, haya, goma / Collection fashion acrylic handle, beechwood, rubber.
*Todas con contera de goma / *Each stick with rubber tip.



Serie multillas metacrilato, haya y bambú, goma / Collection fashion acrylic handle beechwood, rubber.

*Todas con contera de goma / *Each stick with rubber tip.



Serie multillas de haya con puño derby de metacrilato/ Fashion acrylic derby handle collection, beech wood.

*Todas con contera de goma / *Rubber tip inc.



Serie muletilas derby, metacrilato, haya, goma / Collection fashion acrylic derby handle beechwood, rubber.
*Todas con contera de goma / *Each stick with rubber tip.



Serie muletilas Derby, metacrilato, haya o bambú. / Fashion acrylic derby handle collection, beechwood or bamboo.

*Todas con contera de goma / *Rubber tip inc.



Serie muletilas derby, metacrilato, haya, goma / Collection fashion acrylic derby handle beechwood, rubber.

*Todas con contera de goma / *Each stick with rubber tip.



Serie de muletilas de haya con puño de metacrilato/ Beechwood canes collection with methacrylate handle.
*Todas con contera de goma / *Each stick with rubber tip.



Serie bastones puño metacrilato con banderas, haya, goma / Collection acrylic handle with flags, beechwood, rubber.
*Todas con contera de goma / *Each stick with rubber tip.

2721 Portugal / Portugal.

2724 Alemania / Germany.

2722 Francia / France.

2726 Rusia / Russia.

2723 Italia - México / Italy - Mexico.



150-151 M. anatómica, concha / Anatomic cane, acetate.

152-153 M. anatómica, beige / Anatomic cane, beige.

166-167 M. anatómica, madera / Anatomic cane, wood.

*Todas con contera de goma / *Each stick with rubber tip.



150 D/R

151 I/L



152 D/R

153 I/L



166 D/R

167 I/L

190-191 M. anatómica, p negro /Anatomic cane, black handle.

192-193 M. anatómica, p negro suave /Anatomic cane, soft black handle.

196-197 M. anatómica, hueso /Anatomic cane, off-white handle.

198-199 M. anatómica, traslúcida /Anatomic cane, translucent.

*Todas con contera de goma / *Each stick with rubber tip.



190 D/R

191 I/L



192 D/R

193 I/L



196 D/R

197 I/L



198 D/R

199 I/L

- 170 Bastón niquelado, 22 mm. haya negro, goma / Nickel stick 22 mm. Black beech.
 - 171 Muletilla, niquelada, haya negro, goma / Nickel cane, black beech.
 - 174 Muletilla plana niquelada, haya negro, goma / Nickel plain cane, black beech.
 - 178 Muletilla tallada niquelada, haya, negra, goma / Nickel carving cane, black beech.
 - 180 Bastón niquelado, 22 mm. haya marrón, goma / Nickel stick 22 mm. Brown beech.
 - 181 Muletilla, niquelada, haya marrón, goma / Nickel cane, brown beech
- *Todas con contera de goma / *Each stick with rubber tip.



- 184 Muletilla plana niquelada, haya marrón, goma / Nickel special handle, brown beech wood.
 - 591, 592, 593, 594, 595 Bastones de colección / Collection Canes.
- *Todas con contera de goma / *Rubber tip inc.



Serie de muletillas extensibles con puño de plástico / Adjusting walking sticks with plastic handle.


*Todas las referencias vienen con contera de goma / *Each walking stick comes with rubber tip.



Serie de muletilas extensibles con puño de madera / Adjusting walking sticks with wooden handle.

345L Muletila extensible 345 larga (109 cm.) / Long adjuting cane (109 cm.)

*Todas las referencias vienen con contera de goma / *Each walking stick comes with rubber tip.



Serie de muletilas extensibles con puño de madera / Adjusting walking sticks with wooden handle.
*Todas las referencias vienen con contera de goma / *Each walking stick comes with rubber tip.



Serie de muletilas extensibles con puño de madera / Adjusting walking sticks with wooden handle.
*Todas las referencias vienen con contera de goma / *Each walking stick comes with rubber tip.

MULETILLAS EXTENSIBLES / ADJUSTING WALKING STICKS



Serie de muletilas extensibles con puño de madera / Adjusting walking sticks with wooden handle.
*Todas las referencias vienen con contera de goma / *Each walking stick comes with rubber tip.



411D



411G



411T



411B



621



622

Serie de muletilas extensibles con puño anatómico / Adjusting walking sticks with anatomic handle.
 *Todas las referencias vienen con contera de goma /*Each walking stick comes with rubber tip.
 Derecha= D; Right= R; Izquierda= I; Left= L



Serie de muletilas extensibles con puño ergonómico y de tacto suave / Ergonomic adjusting walking sticks with soft handle.

*Todas las referencias vienen con contera de goma /*Each walking stick comes with rubber tip.



Serie de muletillas extensibles con puño de tacto suave / Adjusting walking Sticks with soft touch handle.

*Todas las referencias vienen con contera de goma /*Each walking stick comes with rubber tip.



Serie de muletilas extensibles con puño de tacto suave / Adjusting walking Sticks with soft touch handle.

*Todas las referencias vienen con contera de goma / *Each walking stick comes with rubber tip.



Serie de muletilas extensibles todo color / Adjusting walking sticks total look.

*Todas las referencias vienen con contera de goma / *Each walking stick comes with rubber tip.



Serie de muletilas extensibles con puño de metacrilato / Adjusting walking sticks with methacrylate handle.
*Todas las referencias vienen con contera de goma / *Each walking stick comes with rubber tip.



Serie de muletilas extensibles con puño de metacrilato / Adjusting walking sticks with methacrylate handle.

90 Muletila extensible de aluminio, puño niquelado / Adjusting walking stick with nickel handle.

*Todas las referencias vienen con contera de goma / *Each walking stick comes with rubber tip.



Serie de muletilas extensibles cuello de cisne / Adjusting walking sticks with swan soft handle.

*Todas las referencias vienen con contera de goma / *Each walking stick comes with rubber tip.



Serie de muletilas extensibles Telescópicas / Telescopic Adjusting walking sticks.

*Todas las referencias vienen con contera de goma / *Each walking stick comes with rubber tip.



Serie de muletilas extensibles STAND UP/ STAND UP walking sticks.

*Todas las referencias vienen con contera de goma / *Each walking stick comes with rubber tip.



Ver Video



MULETILLAS PLEGABLES / FOLDING WALKING STICKS

Serie de muletillas plegables con puño de plástico / Folding walking sticks with plastic handle.

*Todas las referencias vienen con contera de goma / *Each walking stick comes with rubber tip.



Serie de muletilas plegables con puño de madera / Folding walking sticks with wooden handle.

*Todas las referencias vienen con contera de goma / *Each walking stick comes with rubber tip.



Serie de muletilas plegables con puño de madera / Folding walking sticks with wooden handle.

*Todas las referencias vienen con contera de goma / *Each walking stick comes with rubber tip.



Serie de muletilas plegables MINI, con bolso de tela incluido / Folding walking sticks MINI collection, with cloth bag included.

*Todas las referencias vienen con contera de goma / *Each walking stick comes with rubber tip.



Serie de muletilas plegables con puño anatómico / Folding walking sticks with anatomic handle.

*Todas las referencias vienen con contera de goma / *Each walking stick comes with rubber tip.

Derecha= D; Right= R; Izquierda= I; Left= L





Serie de muletilas plegables con puño ergonómico / Folding walking sticks with ergonomic handle.

*Todas las referencias vienen con contera de goma / *Each walking stick comes with rubber tip.



Serie de muletilas plegables con puño tacto suave / Folding walking sticks with soft touch handle.

*Todas las referencias vienen con contera de goma / *Each walking stick comes with rubber tip.



Serie de muletilas plegables SLIM con puño tacto suave / SLIM Folding walking sticks with soft touch handle.

*Todas las referencias vienen con contera de goma /*Each walking stick comes with rubber tip.



Serie de muletillas plegables todo color / Folding walking Sticks Total Look.

320 Muletilla plegable de aluminio, puño niquelado / Folding walking stick with nickel handle.

*Todas las referencias vienen con contera de goma. / *Each walking stick comes with rubber tip.



Serie de muletillas plegables con puño metacrilato / Folding walking sticks methacrylate handle.

*Todas las referencias vienen con contera de goma / *Each walking stick comes with rubber tip.



Serie de muletilas plegables con puño metacrilato / Folding walking sticks methacrylate handle.

*Todas las referencias vienen con contera de goma / *Each walking stick comes with rubber tip.



Serie de muletillas plegables con puño metacrilato / Folding walking sticks methacrylate handle.

*Todas las referencias vienen con contera de goma / *Each walking stick comes with rubber tip.



BASTONES CON BASE ANCHA / WIDE BASE WALKING STICKS



480



481

Bastón con luz



BASTONES PARAGUAS / UMBRELLA WALKING STICK


146 Muletilla regulable en altura con paraguas / Adjusting walking stick with umbrella

1461/1462/1463

Bastón dos en uno, puede utilizarse independientemente como bastón de apoyo y al mismo tiempo como paraguas / Two-in-one cane with umbrella. It can be used independently as a cane and as an umbrella at the same time.



BASTONES DE ASIENTO / SEAT STICK



- 1 Bastón niño / Child natural chestnut.
- 2 Bastón niño cascabeles / Child chestnut with bells.
- 4 Bastón blanco natural / Natural chestnut.
- 6 Bastón tallado marrón / Carving chestnut, brown.
- 10 Bastón junco porra natural / Manila natural root.



- 12 Bastón junco, goma 10-18 mm / Manila 10-18 mm., Rubber.
- 13 Bastón castaño, verde, pincho / Green chestnut, metal ferrule.
- 14 Bastón castaño, verde, goma / Green chestnut, rubber.
- 15 Bastón junco, goma 18-22 mm / Manila 18-22 mm., Rubber.



- 17 Bastón fresno, pincho / Ashwood, metal ferrule.
- 18 Bastón fresno, goma / Ashwood, rubber ferrule.
- 19 Bastón castaño, marrón, pincho / Chestnut metal ferrule.
- 20 Bastón castaño, marrón, goma / Chestnut rubber ferrule.
- 21 Bastón castaño flameado, pincho / Flamed chestnut, metal ferrule.




- 22 Bastón castaño flameado, goma / Flamed chestnut, rubber ferrule.
- 23 Bastón castaño flameado, señora, goma / Flamed chestnut, lady, rubber.
- 28 Bastón dibujo morro, goma / Polished chestnut, carved hand, rubber.
- 29 Bastón liso, goma / Polished chestnut, rubber.
- 30 Bastón flameado dibujos, goma / Polished flamed chestnut, rubber.



- 31 Bastón de haya nogal, goma / Brown beechwood cane with rubber
- 32 Bastón de haya negro, goma / Black beechwood cane with rubber
- 36 Bastón de bambú con puño madera, goma / Chestnut handle and bamboo shaft with rubber
- 40 Bastón puño concha, haya, goma / Methacrylate handle and beechwood shaft with rubber
- 41 Bastón puño concha, bambú, goma / Methacrylate handle and bamboo shaft with rubber



- 44 Bastón puño concha, 22 mm, haya, goma / Methacrylate handle, 22 mm., Beech.
- 45 Bastón curvo de bambú, concha, 22 mm, goma / Curved Bamboo cane, methacrylate handle, 22 mm, with rubber
- 46 Bastón curvo de haya tallado, concha, 22 mm, goma / Curved beechwood cane, methacrylate handle, 22 mm, with rubber
- 724 Bastón curvo negro, acetate, goma / Black curved beechwood cane, acetate handle with rubber



BASTONES DE TREKKING / HIKING STICKS

- | | | | |
|----|---|----|--|
| 24 | Makilla flameada, pincho /
Makilla with leather, metal. | 63 | Bordón flameado, brujula, pincho /
Flamed straight with compass. |
| 25 | Bordón castaño natural, pincho /
Straight with leather, metal. | 64 | Bordón con raíz, flameado, pincho /
Flamed straight, root, spike. |
| 26 | Bordón castaño barnizado, pincho /
Straight varnish with leather, metal. | 65 | Bordón corto con raíz, flameado, pincho /
Flamed, stick, root. |
| 27 | Bordón castaño, flameado, pincho /
Straight flamed with leather, metal. | 69 | Bastón treking, telescópico /
Stick trekking in colours. |
| 61 | Makilla, flameado, brújula, pincho /
Makilla with compass. | 70 | Bordón torneado marrón, pincho /
Turned brown straight, spike. |
| 62 | Bordón natural, niño, pincho /
Natural straight for child. | | |





500



501



502



503



504



506



508



520



521



522



523



526



527



528



529



542



544



545



568



568M



570

Bastones de colección / Collection Canes.



597



598



599



600



601



604



605

Bastones de colección de plata / Collection Canes with Silver Handle.
Preguntar por disponibilidad / Ask for dispoibility.





4000



4006



4008



4009



4010



4011



4012



4013



4014



4020



4021



4022



4027



4028



4029



4050



4051



4052



4053



4054



4049



4055



4056



4057



4048



4058



4059



4060



4061



4062



4066



4067



4080



4081



4082



55 cm

4063



4064



4065



4068



4069



4070



4071



4072



69 cm

Aseo
Bathroom aids



Catálogo *online*

AYUDAS

García 1880

MOVILIDAD




www.garcia1880.com



Productos de apoyo para la incorporación de las personas con discapacidad o movilidad reducida que facilitan las funciones de evacuación. Se aconseja su uso también tras una operación de cadera.

2172

Elevador WC, tacto blando.
Dimensión interior: 21x27 cm.



150 kg.



45x43x18 cm

21721

Elevador WC tacto blando y fijación.



150 kg.



46x44x18 cm

2173

Elevador WC, tacto blando con fijación y tapa.



Ver Video



150 kg.



44x46x15 cm

2174

Elevador de WC con brazos y tapa. 10 cm



100 kg.



1,8 kg.



2180

Cojín elevador para WC.
Tamaño: 40 x 37.5 x 10 cm.
Incluye velcros para su fijación.



0,4 kg.



100 kg.

2275

Elevador WC con brazos abatibles, regulable en altura hasta un máximo de 15 cm.



6,6 kg.



130 kg.



44x48x28 cm



Ver Video

2175

Elevador WC con brazos y fijación.



110 kg.



53x46x20 cm



Ver Video



Elevador de WC. Sin tapa. Tacto suave

150 kg.

227605

227610

227615

Alto: 5 cm.

Alto: 10 cm.

Alto: 15 cm.



Elevador de WC. Con tapa. Tacto suave

150 kg.

227705

227710


227715

Alto: 5 cm.

Alto: 10 cm.

Alto: 15 cm.

Elevador de WC. Se adapta prácticamente a todos los diseños de sanitarios. Incluye fijadores para una mayor adaptación.



Ver Video



Elevador de WC. Sin tapa.

120 kg.

227805

227810

227815

Alto: 5 cm.

Alto: 10 cm.

Alto: 15 cm.



Elevador de WC. Con tapa.

120 kg.

227905

227910

227915

Alto: 5 cm.

Alto: 10 cm.

Alto: 15 cm.

2280

Bidet adaptable a las alzas de WC.



Ver Video



22801

Bidet portátil para inodoros.

Medidas: 41x37x12 cm.



395 gr.



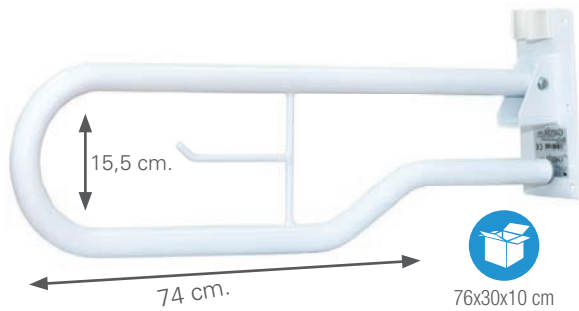


Productos de apoyo para las personas con discapacidad o movilidad reducida mientras están de pie. También permiten cambiar de postura en la ducha o bañera. Se fijan en la pared.

Se recomienda que el instalador valore los tornillos que debe usar al realizar la fijación dependiendo del tipo de pared o del lugar en el que se instale. El peso soportado de las barras abatibles depende de la pared en la que se instale, no de la barra.


2178

Barra abatible de acero. Acabada epoxi blanco.



2179

Barra abatible de acero con pata regulable en altura.




21781

Barra abatible de acero acabada en níquel cromo. Medidas: 74 cm.



21782

Barra abatible de acero inoxidable. Medidas: 85 cm.



21784

Barra abatible de acero inoxidable con pata, color blanco. Medidas: 60 cm.



21783

Barra abatible de acero inoxidable, color blanco. Medidas: 60 cm.




2198015

Barra de baño doble U, en acero inoxidable. Medidas: 80 cm.



2198020

Barra de baño suelo-pared, en acero inoxidable. Medidas: 80x85 cm.



2204

Apoyabrazos de seguridad para WC. Apto para WC estándar y alargados. Medidas: 62 x 47 x 24 cm.



Ver Video



110 kg.



1'8 kg.



56x25x10 cm



2205

Apoyabrazos portátil con revistero. No necesita instalación. Medidas: Ancho 78 cm. Alto 67,5 cm. Profundo: 48,5 cm.



80 kg.



70x50x12 cm



Se recomienda que el instalador valore los tornillos que debe usar al realizar la fijación dependiendo del tipo de pared o del lugar en el que se instale.

2194031 Asidera River de 31 cm. Tornillería oculta.

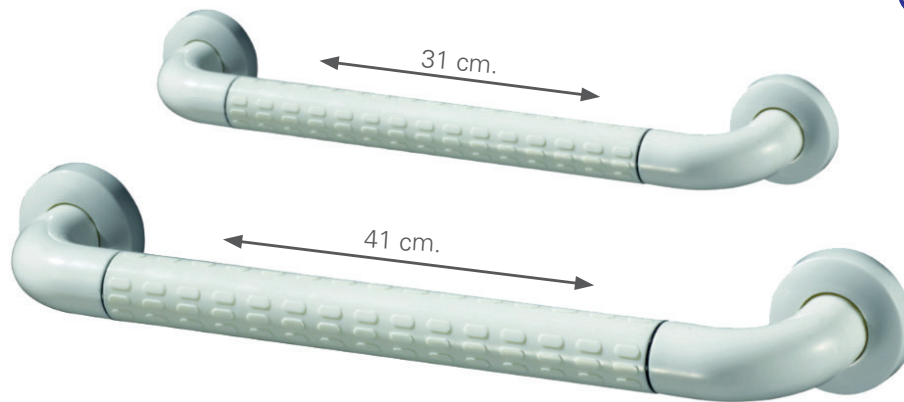
2193031 Asidera Ocean de 31 cm. Tornillería oculta.

2194041 Asidera River de 41 cm. Tornillería oculta.

2193041 Asidera Ocean de 41 cm. Tornillería oculta.



Empuñadura antideslizante. Diámetro: 32 mm. Altura: 6.7 cm



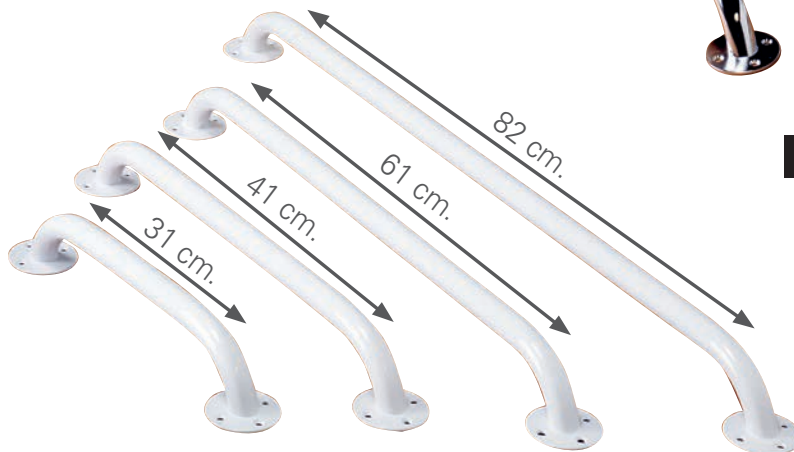
2195031 Barra de baño de acero inoxidable. Color blanco de 31 cm.

2195041 Barra de baño acero inoxidable. Color blanco de 41 cm.



2197031 **2197041** **2197061** **2197082**

Asideros de seguridad de acero cromado.




2196031 **2196041** **2196061** **2196082**

Asideros de seguridad de acero cromado blanco.

2198031 **2198041** **2198061**

Asidero de seguridad de acero inoxidable.





2198010

Barra de baño en ángulo, en acero inoxidable.
Medidas: 50x70 cm.

2196025

Barras de baño en ángulo, blancas.

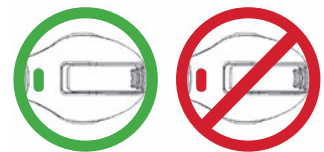
2197025

Barras de baño en ángulo, acero cromadas.



Medidas: 30 cm.
diámetro 32 mm.

Asidera de succión con testigo de seguridad





2199040

Asidera de succión, plástico estriado. De 40 cm.



2199030

Asidera de succión, plástico estriado. De 30 cm.





Ayudas de apoyo para mantenerse sentado durante el baño o la ducha. Facilitan a las personas con discapacidad o movilidad reducida a realizar dichas funciones de aseo.

2186

Asiento giratoria de baño. Acero acabado en epoxi blanco. Asiento y respaldo polietileno.



Ver Video



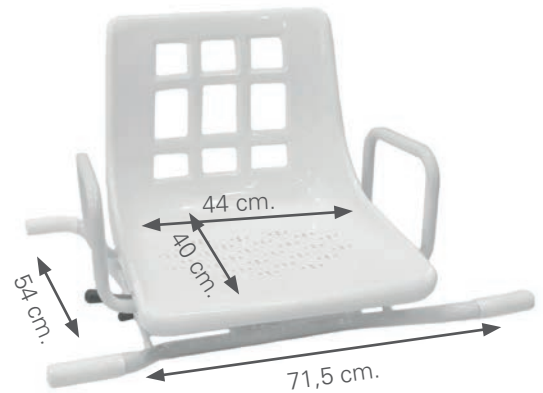
120 kg.



5'4 kg.



73x58x32 cm



21871

Asiento giratorio de aluminio. Ajustable en su ancho.



Video explicativo



130 kg.



56x45x26 cm

Detalle de la silla. Montaje sin herramientas.



2183

Tabla de transferencia a la bañera.

Dispone de cuatro puntos de ajuste regulables para su fijación y es práctico porque se puede retirar después de su uso. No necesita herramientas. Medidas: 70x26x5 cm.



Ver Video



100 kg.



1'5 kg.



36x78x5 cm



2282

Tabla de transferencia con asiento giratorio.

Dispone de 4 puntos de ajuste regulables para su fijación. No necesita herramientas. El disco es de Eva foam. Medidas: 73x36 cm. Disco giratorio de 33 cm.



130 kg.



3'75 kg.



38x76x8 cm



Ver Video

2198

Silla de aluminio para bañera.
Se colocan dos patas dentro y dos fuera, de esta manera permite entrar, permanecer y salir de la bañera sin ningún tipo de riesgo. Regulable en altura.
Asiento 70x41 cm.



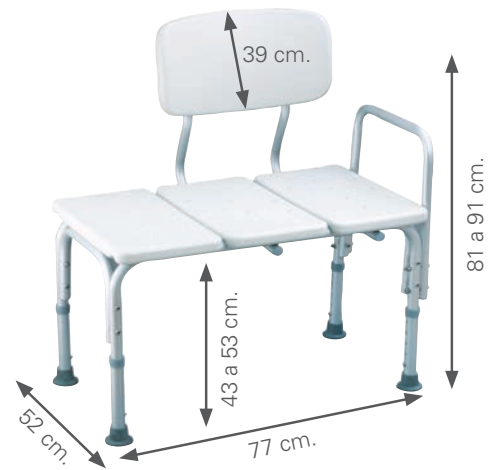
100 kg.



47 kg.



78x45x13 cm



Ver Video

2296

Asiento de aluminio para bañera. Asiento antideslizante.
Medidas asiento: 32x34 cm.
Regulable en el ancho: 70-85 cm.
Fácil montaje.



Ver Video



110 kg.



37x35x9 cm



2297

Asiento con respaldo en U para bañera.
Asiento de plástico rugoso para no resbalar y agujeros para un buen drenaje.
Fabricada en aluminio con fundas en los extremos.



120 kg.



2294

Banqueta de aluminio y plástico. Regulable en altura. Dispone en su asiento con agujeros para un buen drenaje y gomas antideslizantes.



1'2 kg.



110 kg.



41x30x21 cm



Ayudas técnicas para la ducha

2295 Taburete de aluminio y plástico por sus reducidas dimensiones se puede utilizar tanto en bañera como en ducha. Regulable en altura.



110 kg.



1'45 kg.




42x37x8 cm

22931

Taburete de PP y aluminio triangular para esquina.

Montaje sin tornillos



136 kg.



1'6 kg.

2203

Silla con asiento giratorio y ruedas.



53 cm.



56 cm.



55x55x40 cm



100 kg.



5'8 kg.



Ver Video

2299

Banqueta de aluminio con asiento giratorio.

Regulable en altura y con gomas de ventosa. Asiento suave.



Ver Video



100 kg.



2'1 kg.



39x42x13 cm

22951

Taburete redondo con asas.

Regulable en altura: 35.5-50.5 cm.

Diámetro asiento: 32 cm.

Montaje sin herramientas



136 kg.



1'3 kg.



34x48x7 cm

2201

Silla de baño de aluminio giratoria en 6 posiciones.

Con reposabrazos abatibles, estructura desmontable y montaje sin herramientas.

Regulable en altura.



52 cm.



52 cm.



52x35x43 cm.



136 kg.



5'4 kg.



Ver Video





2190

Banqueta de baño de aluminio con respaldo.



44 cm.



50 cm.



64x12x40 cm.



2'55 kg.



110 kg.



Ver Video

2191

Banqueta de baño de aluminio, regulable en altura.



31 cm.



50 cm.



61x12x43 cm.



2'3 kg.



110 kg.

2193

Banqueta con respaldo de baño tipo U, de aluminio. Regulable en altura.



54 cm.



41 cm.



61x28x50 cm.



2'9 kg.



110 kg.

2192

Banqueta de baño plegable de aluminio, regulable en altura.



43 cm.



38 cm.



51x60x10 cm



136 kg.

2194

Banqueta de baño tipo U, de aluminio. Regulable en altura.



54 cm.



41 cm.



47x27x41 cm.



2'0 kg.



110 kg.

Silla de baño en aluminio anodizado muy ligera. Provista de brazos, respaldo y agujeros de drenaje. Regulable en altura.

2196 Blanca

Asiento: 34x40 cm.




Ver Video



21961 Gris

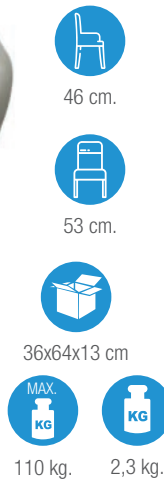
Asiento 35x40 cm.



Banqueta de baño en aluminio anodizado muy ligera. Provista de brazos y agujeros de drenaje. Regulable en altura

2197 Blanca

Asiento: 34x40 cm.



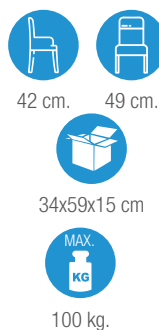

21971 Gris

Asiento 35x40 cm.



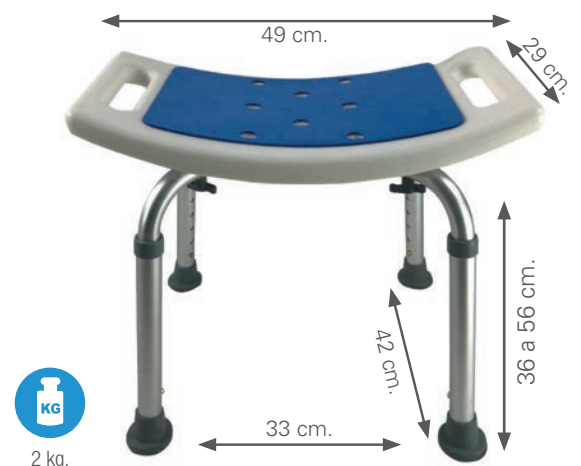
2290

Banqueta de baño con respaldo.



2291

Banqueta de baño.





2298

Silla de baño plegable en aluminio.
Regulable en altura.



56 cm. 52 cm. 52x78x21 cm 110 kg.



22981

Silla de baño plegable de aluminio con ruedas.
Asiento ergonómico, con forma de U.
-Brazos abatibles.
-Ruedas: 70 mm. Frenos en las ruedas traseras.



53 cm. 60 cm. 107x51x25 cm. 90 kg. 6'0 kg.

21901

Silla de baño DELUXE con respaldo.
Fabricada en aluminio.
Asiento: 58x36 cm.



40 cm. 59 cm. 61x37x16 cm. 110 kg.



Se recomienda que el instalador valore los tornillos que debe usar al realizar la fijación dependiendo del tipo de pared o del lugar en el que se instale.

2188

Asiento de ducha con patas abatible.

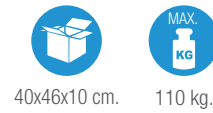


50x43x17 cm. 110 kg. 5'1 kg.



21881

Asiento Deluxe con patas abatible. Asiento antideslizante. Regulable en altura: 46-53 cm.

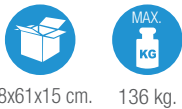


40x46x10 cm. 110 kg.



2185

Asiento abatible en U con patas.



48x61x15 cm. 136 kg.



2189

Asiento Deluxe abatible para ducha, de iguales medidas que la ref. 21881.



37x39x10 cm. 110 kg.



Alfombras de goma para bañera y ducha

Realizadas para evitar posibles caídas en zonas donde existe riesgo de resbalarse, dando seguridad al usuario.

2400

Alfombra de goma. 35 x 75 cm.



2401

Alfombra de goma. 40 x 104 cm.



Sillas con inodoro



Ayudas de apoyo para que las personas con discapacidad o movilidad reducida, que no puedan hacer uso del inodoro convencional, realicen funciones de evacuación fuera del cuarto de baño. También pueden colocarse directamente en el inodoro.

2170

Silla de acero cromado plegable y regulable en altura.



51 cm.



55 cm.



58x64x20 cm.



135 kg.



6'5 kg.



2171

Silla de aluminio con ruedas, plegable y regulable en altura.
Asiento 38x40 cm.



49 cm.



60 cm.



51x83x23 cm.



100 kg.



5'2 kg.

45 a 55 cm.



P21082

Silla con inodoro y andador (2 en 1)
Asiento e inodoro desmontable.



Ver Video



50 cm.



60 cm.



64x11x75 cm.



110 kg.



2'5 kg.



2108

2108

Andador de incorporación de aluminio.

21081

Accesorio para convertir andador en silla de inodoro.



2211

Silla con inodoro. Regulable en altura. Fabricada en acero pintado. Respaldo, asiento y brazos tapizados.



50 cm.



61 cm.



60x50x110 cm.
3 unidades



135 kg.



8'6 kg.



2212

Silla con inodoro regulable en altura y desmontable.



52 cm.



58 cm.



60x33x49 cm.



100 kg.



8'7 kg.



Ver Video



Montaje sin tornillos

2230

Silla de inodoro con ruedas. Posapies desmontables y reposabrazos extraíbles. Asiento acolchado. Dispone de cubeta de plástico.



56 cm.



56 cm.



35x56x57 cm.



100 kg.



12 kg.



Ayudas de apoyo para que las personas con discapacidad o movilidad reducida puedan mantenerse sentadas durante el baño o la ducha. Además puede utilizarse para funciones de evacuación fuera del aseo o colocarse directamente en el inodoro.

22341

Silla de ducha con inodoro. Fabricada en estructura de nylon. Reposabrazos abatibles. Ruedas de transporte de 120 mm. con bloqueo. Sistema Quick Release para adaptarle ruedas autopropulsables de 600 mm (22341RT).



22341RT

Ruedas accesorio de 600 mm. (no incluidas).



2210

Silla plegable con inodoro y brazos abatibles. Apta para la ducha



2208

Silla de ducha con inodoro. Fabricada en aluminio. Reposapiés abatibles. Ruedas de transporte de PVC de 100 mm con bloqueo.



22081

Silla de ducha con inodoro. Fabricada en aluminio. Reposabrazos y reposapiés abatibles. Asiento regulable en altura. Ruedas de transporte de 100 mm con bloqueo. Incluye cinturón de seguridad.



2169

Silla de baño de aluminio con inodoro y ruedas. Bloqueo en ruedas traseras.



65 cm. 56,5 cm. 75x55x26 cm. 100 kg. 7 kg.



21691

Silla de baño de aluminio con inodoro y ruedas. Bloqueo en ruedas traseras.



48 cm. 55 cm. 78x55x14 cm. 100 kg. 6 kg.



22091

Silla inodoro de aluminio con ruedas. Reposapiés abatible. Empuñaduras para su transporte. Con cubeta y bloqueo en las ruedas.



81 cm. 57 cm. 49x74x24 cm. 100 kg. 8 kg.



Profundidad con reposapiés: 69 cm.

22061

Silla basculante (25°) de aluminio con inodoro. Reposacabezas ajustable, reposabrazos abatibles y reposapiés regulables y plegables. 4 ruedas de 127 mm. con frenos.



101 cm. 54 cm. 71x45x46 cm. 136 kg. 14'5 kg. S 0014459 SRM 010B-502



Sillas con inodoro autopropulsables y Quik Release



52 cm.



64 cm.



68x60x15 cm.
58x70x27 cm.



100 kg.



12'9 kg.



Familia
SIRPO

SRM040B

2234

Asiento y respaldo de PU.

Cubeta incluida. Puede usarse directamente sobre el WC.

Ruedas delanteras de 120 mm. y traseras de 600 mm. y 120 mm. intercambiables con frenos.

Reposabrazos abatibles y reposapiés ajustables y extraíbles.

Altura asiento-suelo: 53 cm.

Altura total: 104 cm. Asiento: 45,5x41 cm.



Ver Video



107 cm.



68 cm.



70x61x40 cm.
65x64x17 cm.



150 kg.



18 kg.



Familia
SIRPO

SRM040B

P22341

Apta para usarse en la ducha.

Estructura de GRP (Nylon reforzado con fibra de vidrio).

Cubeta incluida. Puede usarse directamente sobre el WC.

Ruedas delanteras de 120 mm. y traseras de 600 mm. y 120 mm. intercambiables.

Reposabrazos abatibles y reposapiés extraíbles.

Altura asiento-suelo: 50 cm.

Altura total: 97 cm. Asiento: 49x44 cm.



Ver Video

Movilidad
Mobility aids



Catálogo *online*

AYUDAS

García 1880

MOVILIDAD



www.garcia1880.com



Ayudas de apoyo para caminar. Están diseñados para ayudar a las personas con dificultades para caminar o movilidad reducida a mantener la estabilidad y el equilibrio.

2109

Andador plegable de aluminio.



Familia SIRPO
EAN 000B



54cm



46cm



76-93,5cm



54x11x79cm



110 kg.



2,5 kg.

2109-D

Andador con doble función,
Fijo y deambulador



Familia SIRPO
EAN 000C

2110

Andador plegable de aluminio con ruedas.



Familia SIRPO
EAN 010A



62 cm



47cm



78-97cm



64x11x84cm



110 kg.



2,5 kg.



Familia SIRPO
EAN 000C

2111

Andador deambulador plegable de aluminio.

Por sus características hace que el paciente no necesite levantar y soportar el peso del andador cuando camina, siendo más cómodo su uso.



55cm



46cm



78-97cm



54x12x79cm



110 kg.



2,5 kg.

2107

Andador fijo de aluminio.
Regulable en altura.



60cm



59cm



83-93cm



100 kg.



1,5 kg.



Familia SIRPO
EAN 000A

2108

Andador de incorporación de aluminio.



Familia
SIRPO

EAN 000B



60cm



50cm



83-101cm



64x11x75cm



110 kg.



2,5 kg.



Ver Video

21081

Accesorio para convertir andador en silla de inodoro.



P21082

Silla con inodoro y andador (2 en 1).

Asiento e inodoro desmontable.



21082

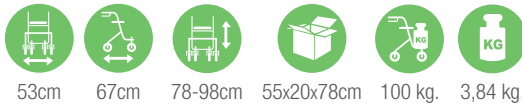
2105

Andador plegable con ruedas. Dichas ruedas permiten que el paciente únicamente arrastrando el andador se sienta seguro y no tenga que soportar el peso de él.



Familia SIRPO

EAN 010A



53cm 67cm 78-98cm 55x20x78cm 100 kg. 3,84 kg.


2106

Andador plegable con asiento y ruedas. Asiento 39x20 cm.



Familia SIRPO

EAN 010B



57,5cm 57,3cm 73,5-94cm 58x13x74cm 100 kg. 4,9 kg.

2104

Andador plegable compacto de aluminio. Ancho plegado: 15 cm.



Familia SIRPO

EAN 000B



70cm 63cm 87,5-98,5cm 21x15x91cm 100 kg. 2,8 kg.

2113

Rollator de aluminio con tres ruedas, tiene mayor capacidad de maniobra en espacios reducidos. Incluye bolsa.



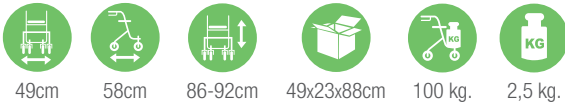
70cm 68cm 84-94cm 21x15x91cm 136 kg. 4,8 kg.

2213

Andador plegable de aluminio con ruedas.
Puños anatómicos.



Familia
SIRPO
EAN 010A

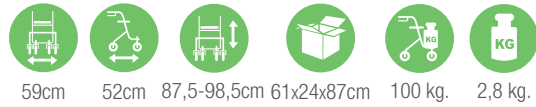


2214

Andador de aluminio con ruedas y asiento.
Puños anatómicos. Asiento 40x20 cm.



Familia
SIRPO
EAN 010B



2120

Andador plegable de aluminio con ruedas y
asiento acolchado. Asiento 38x33 cm.
Ruedas de 13 cm de diámetro.

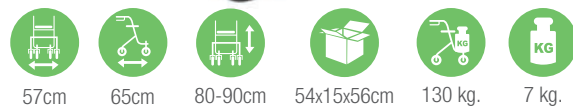


2214N

Andador de aluminio con ruedas y asiento de 37x25 cm.
Puños anatómicos.
Asiento regulable en altura 48 a 53 cm.



Familia
SIRPO
EAN 010B





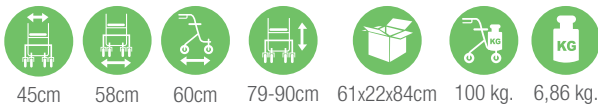
Ayudas de apoyo para caminar. Están diseñados para ayudar a las personas con dificultades para caminar o movilidad reducida a mantener la estabilidad y el equilibrio. Además permiten sentarte.

2221

Rollator de aluminio con frenos por presión. 4 ruedas traseras y dos delanteras giratorias. La cesta puede colocarse en la parte delantera o debajo del asiento. Altura del asiento 53 cm. Asiento 33x35 cm.



Ver Video



45cm

58cm

60cm

79-90cm

61x22x84cm

100 kg.

6,86 kg.

Familia
SIRPO

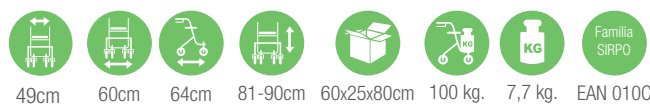
EAN 010C

2115

Rollators de aluminio con frenos por presión. 4 ruedas traseras y 2 delanteras giratorias. Todas las ruedas son de 200 mm de diámetro. Altura del asiento: 55 cm. Asiento de 33 x 35 cm.



2116



49cm

60cm

64cm

81-90cm

60x25x80cm

100 kg.

7,7 kg.

EAN 010C

Familia
SIRPO

2121

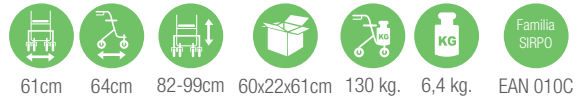
Andador plegable de aluminio con frenos por presión y asiento acolchado.

Asiento 38x33 cm. Ruedas de 13 cm. de diámetro.



2221A

Rollator nuevo estilo con frenos de presión. Asiento regulable en altura de 50 a 57,5 cm.




2220

Andador de aluminio con freno de presión. Altura del asiento 50 cm.



2222N

Rollator plegable de acero resistente con frenos por maneta. Ruedas de 150 mm y asiento blando de 33 x 29.










2222 Azul

Rollator plegable de aluminio con ruedas de 150 mm. Altura asiento 49 cm. Asiento 35x35 cm.



Familia SIRPO





EAN 010C

-  45cm
-  61cm
-  85cm
-  80-92cm
-  61x20x85cm
-  135 kg.
-  7 kg.

2122

Rollator plegable de aluminio con ruedas de 200 mm. y asiento acolchado. Asiento 30x30 cm.



-  60cm
-  67cm
-  93cm
-  62x29x80cm
-  136 kg.
-  6,8 kg.
-  Familia SIRPO
-  EAN 010C

22221A







Rollator plegable de aluminio con ruedas de 150 mm. Asiento regulable en altura: 46 a 59 cm. Asiento 34x30 cm.



Familia SIRPO

EAN 010C

Suelo-asiento: 46 a 59 cm

-  61cm
-  61-73cm
-  79-98cm
-  56x17x52cm
-  110 kg.
-  7,2 kg.

2124

Rollator plegable de aluminio con ruedas de 200 mm. Asiento y respaldo acolchados y frenos por maneta.



Familia SIRPO

EAN 010C

-  61cm
-  68,5cm
-  52cm
-  80 a 91cm
-  60x22x83cm
-  125 kg.
-  6,8 kg.

22221 Granate

Rollator plegable de aluminio ligero con ruedas de 200 mm. Asiento 35x34 cm.



- -
 -
 -
 -
 -
- 63cm 69cm 55cm 80 a 91cm 136 kg. 7,2 kg. EAN 010C

22221G

Rollator plegable de aluminio ligero con ruedas de 200 mm. Asiento 35x34 cm.



- -
 -
 -
 -
 -
- 63cm 69cm 55cm 80 a 91cm 136 kg. 7,2 kg. EAN 010C

2227 Azul

Rollator de aluminio con frenos por maneta con asiento regulable en altura. Plegable. Ruedas de 200mm.



Familia SIRPO
EAN 010C

- -
 -
 -
 -
- 60cm 76cm 82-92cm 100 kg. 6,7 kg.

22271 Granate

Rollator plegable de aluminio con ruedas de 200 mm. Asiento regulable en altura: 53 a 60 cm. Asiento 37x25 cm.




Familia SIRPO
EAN 010C

- -
 -
 -
 -
 -
- 61cm 73cm 85-101cm 60x18x58cm 130 kg. 6,4 kg.



2224

Rollator plegable de aluminio y estructura desmontable.
Incluye cesta de tela y sujeta bastones.
Asiento 44x25 cm.
Altura del asiento: 55 cm.



22251

Nuevo estilo

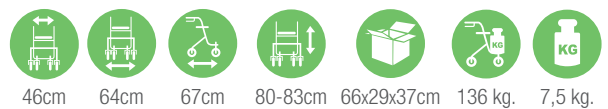
Rollator plegable de aluminio. Incluye bolsa de transporte y soporte para bastones. Ruedas de 200 mm.
Altura del asiento 54 cm. Asiento 46x25 cm.



Ver Video



Familia
SIRPO
EAN 010C



2229

Rollator con frenos y bloqueo.
Incluye bolsa.
Asiento 46x25 cm.
Altura del asiento: 54 cm.



2125

Rollator Compact de aluminio ligero con nuevo sistema de plegado.
Ruedas de 200 mm y frenos por maneta. Empuñaduras regulables en 7 alturas.
Asiento de 43 x 23 cm y 53 cm de alto.



Familia SIRPO
EAN 010C 63cm 69cm 87-102cm 79x39x35cm 136 kg. 8,5 kg.

2123

Rollator plegable de aluminio con ruedas de 200 mm. y frenos por maneta.
Asiento de 42x21 cm. Bolsa, porta bastón y posa vasos incluidos.



Familia SIRPO
EAN 010C
60cm 64cm 105cm 36x20x91cm 136 kg. 6 kg.

2219

Rollator de aluminio todoterreno de rueda grande, frenos por manilla y bloqueo disminuye el esfuerzo al caminar.
Ruedas delanteras de 300 mm.



Ver Video



Familia SIRPO
EAN 010C 66cm 80cm 89-101cm 136 kg. 10 kg.

Rollator + Silla de transporte

2226



Respaldo cambiable según se use como rollator o como silla de transporte.
Altura asiento 53 cm. Ruedas de 200 mm.



Ver Vídeo



Familia
SIRPO
EAN 010C



44cm



62cm



95cm



81-92cm



60x22x84cm



100 kg.



9 kg.

22261



Familia
SIRPO

EAN 010C

Empuñaduras regulables en altura de 84 a 97 cm.
Asiento 46x31 cm.
Altura del asiento: 55 cm. Ruedas de 200 mm.



84-97cm



64x45x29cm



136 kg.



9,2 kg.



50cm



64cm



103cm

22262



Ruedas delanteras: 250 mm.
Ruedas traseras: 200 mm.
Reposabrazos fijos. Reposapiés abatibles.
Altura del asiento 53 cm.
Asiento: 37x39 cm.



62cm



108cm



84-99cm



136 kg.



10,8 kg.



EAN 010C

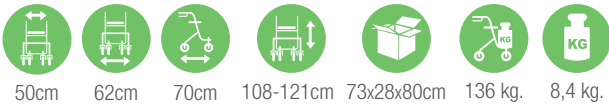
Familia
SIRPO

2216

Rollator apoyo antebrazo.
Incluye bolsa.
Asiento 46x25 cm.
Altura del asiento: 54 cm.



Familia
SIRPO
EAN 030A



2217

Rollator con apoyo de antebrazos de aluminio.
Estructura ajustable en altura y desmontable.
4 ruedas de 100 mm de diámetro.
Ruedas traseras con frenos.
Empuñaduras regulables en longitud: 50–66 cm.





Producto que ayuda a la persona a mantener la estabilidad y el equilibrio mientras camina. Además permiten sentarte. La bolsa de transporte permite trasladar productos de un lado a otro.

ANDADOR SHOPPING. Combinación perfecta para salir de compras y pasear. Facilita la tarea de la compra al usuario, ya que además de ser una ayuda de apoyo cuando se camina, permite sentarse a descansar cuando es necesario. Fabricado en acero. Peso máx. de la cesta: 15 Kg.



2218

Negro



51,5cm



59cm



93-103cm



78x53x30cm



100 kg.



7 kg.



22181

Estampado cuadros

Rollators con bandeja

2223

Rollator de aluminio regulable en altura. Sistema de freno que abarca toda la empuñadura. Dispone de bandeja transparente y bolsa. Ancho entre empuñaduras: 50 cm. Peso Max Bandeja: 5 Kg



57cm



75cm



86-97cm



73x44x27cm



136 kg.



6,6 kg.



Familia SIRPO

EAN 010C

22231

Rollator de aluminio regulable en altura. Ruedas de 150 mm. Dispone de bandeja y bolsa. Asiento: 35x36 cm. Peso Max Bandeja: 5 Kg



Incluye Bandeja



60cm



63-71cm



82-99cm



136 kg.



7,3 kg.

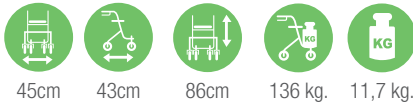


Familia SIRPO

EAN 010C

2225

Rollator para interiores con asiento regulable en altura. Asiento 35x19 cm. Manillar no regulable.



Ver Video

Rollators de rodilla

2215

Rollator plegable con ruedas delanteras dirigibles y almohadilla de espuma para apoyar la rodilla. Asiento 36x16,5x6,5 cm. Altura del asiento de 49 a 58 cm.



22151

Rollator plegable con ruedas delanteras dirigibles y almohadilla de espuma para apoyar la rodilla. Ruedas delanteras de 300 mm, ideal para exteriores. Asiento: 36x30 cm. Altura del asiento: 48-58 cm.




Ver Video



Ayudas de apoyo que proporcionan movilidad sobre ruedas y soporte corporal a personas con capacidad limitada o nula para caminar y que dependen de un ocupante o de un asistente para proporcionar energía para su funcionamiento.

2231

Silla de ruedas plegable con empuñaduras para transporte y frenos. Estructura de acero. Tapicería de nylon. Reposapiés extraíbles. Respaldo abatible. Ruedas de 20 cm. Bloqueo en las ruedas traseras. Altura del asiento 51 cm. Asiento: 43x41 cm. Plegada 26 cm.



2232

Silla de ruedas de transporte de aluminio con reposapiés abatible y respaldo plegable. Incluye maleta para transportar. El asiento es de 46 x 50 cm. Las ruedas son de 200 mm de diámetro.



2228



Silla de ruedas plegable de transporte.
Estructura de aluminio.
Sus medidas permiten maniobrar en lugares de reducido espacio.
Altura asiento 43 cm. Asiento 30x33 cm.
Profundo con reposapiés 87 cm. y sin ellos 75 cm.
Plegada 51x33x68 cm.



51cm



87cm



91cm



53x32x71cm



100 kg.



6,9 kg.



Familia
SIRPO

2235-43

2235-46

Silla de transporte plegable de acero.
Tapicería de nylon.
Rueda delantera de 20 cm y trasera de 30 cm.
Reposapiés extraíbles y regulables.
Reposabrazos abatible.
Altura del asiento: 49 cm.



2235-43



59cm

2235-46



62cm



100cm



91cm



75x25x91cm



100 kg.



15 kg.



Familia
SIRPO

SRM 010A

2236-43

2236-46

Silla de transporte plegable de aluminio. Tapicería de nylon. Sistema "Quick Release" con ruedas traseras antivuelco.

Reposabrazos abatibles y regulables en altura.

Reposapiés extraíbles.

Ruedas delanteras giratorias de 15 cm.

Traseras de 30 cm. Altura del asiento: 50 cm.

2236-43



56cm

2236-46



59cm



98cm



89cm



75x30x92cm



100 kg.



14 kg.

Familia
SIRPO

SRM 010A



5300-43

5300-46

Silla de ruedas de transporte de acero.

Ruedas delanteras de 150 mm y ruedas traseras de 300 mm.

Su respaldo es plegable y los reposapiés y reposabrazos elevables.

Dispone de frenos de maneta.

Disponible en dos tallas de asiento.



Suelo-asiento: 48 cm

5300-43



58cm

5300-46



61cm



94cm



88cm



67x25x76cm



125 kg.



11,2 kg.

Familia
SIRPO

SRM 010A



5325-43

5325-46

Silla de ruedas de transporte de aluminio. Dispone de tapicería de nylon, extraíble y lavable a máquina. El respaldo es plegable y los reposabrazos abatibles y regulables en altura. Dispone de frenos de maneta y bloqueo de las ruedas traseras. Sus ruedas delanteras son de 200 mm y las traseras de 400 mm, permitiendo así un más fácil manejo.

5325-43



55cm

5325-46



58cm



90cm



89cm



67x25x34cm



100 kg.



13 kg.

Familia
SIRPO

SRM 010A



5327-43

5327-46

Silla de ruedas de autopropulsable de aluminio. Dispone de tapicería de nylon, extraíble y lavable a máquina. El respaldo es plegable y los reposabrazos abatibles y regulables en altura. Dispone de frenos de maneta y bloqueo de las ruedas traseras. Sus ruedas delanteras son de 200 mm y las traseras de 600 mm, permitiendo así un más fácil manejo.

5327-43



67cm

5327-46



70cm



94cm



87cm



67x25x34cm



100 kg.



15 kg.

Familia
SIRPO

SRM 040A

2237

Silla de aluminio autopropulsable con respaldo plegable y frenos en las empuñaduras.
Bloqueo en las ruedas. Estructura plegable.
Rueda trasera: 50 cm. Delantera: 15 cm.
Tapicería de nylon.
Altura asiento 46,5 cm.
Asiento 44x37 cm.



2237-RAV

Ruedas antivuelco, disponibles para las referencias 2237 y 2238.



45cm



63cm



96cm



89cm



84x32x69cm



100 kg.



12,1 kg.



Familia SIRPO

2238

Silla de ruedas de aluminio con frenos en las empuñaduras y respaldo plegable. Tapicería de nylon.
Bloqueo en las ruedas trasera. Estructura plegable.
Rueda trasera: 30 cm. Rueda delantera: 15 cm.
Altura asiento 48 cm.
Asiento 44x37 cm.



45cm



62cm



96cm



90cm



71x32x71cm



100 kg.



11,2 kg.



Familia SIRPO

2239-43

2239-46



Ver Video

Silla de ruedas autopropulsable de acero.
Reposapiés abatibles y reposabrazos extraíbles.
Dispone de bloqueo en dos ruedas.

Se dispone de la versión con ruedas de aire.



2239-RAV

Ruedas antivuelco, disponibles para las referencias 2239-43 y 2239-46.



2239-43 2239-46



60cm



63cm



63cm



102cm



91cm



80x27x92cm



120 kg.



18,7 kg.



Familia
SIRPO

SRM 040A



Ver Video

2233-43

2233-46

Silla de ruedas autopropulsable de acero.
Reposapiés elevables, abatibles y regulables.
Reposabrazos extraíbles.
Dispone de bloqueo en dos ruedas.
Altura asiento 48 cm.

Es posible adquirir los reposapiés como accesorio.



2233-43 2233-46



60cm



63cm



63cm



102cm



91cm



80x27x92cm



120 kg.



18,7 kg.



Familia
SIRPO

SRM 040A

2245



41cm



63cm



90cm



81cm



85x35x80cm



100 kg.



13 kg.



Familia SIRPO



Silla de Ruedas deportiva autopropulsable y plegable.
 Estructura de aluminio. Tapicería de nylon.
 Reposapiés fijos.
 Empuñaduras para transporte.

Ruedas delanteras giratorias (12 cm).
 Ruedas traseras (60 cm).
 Altura del asiento: 48 cm.
 Medidas asiento: 41x37 cm.



Ver Video

2242

Estructura de aluminio. Tapicería de nylon.
Reposabrazos abatibles.
Reposapiés abatibles no extraíbles.
Respaldo plegable.
Silla plegable con empuñadura para transporte y frenos.
Ruedas macizas delanteras giratorias.
Ruedas macizas traseras con bloqueo.
Incluye cinturón de seguridad.
Tamaño del producto:
Altura del asiento: 46 cm
Medidas asiento: 45 x 37 cm.
Ruedas delanteras: 150 mm.
Ruedas traseras: 500 mm.



46cm



61cm



100cm



90cm



71x30x72cm



100 kg.



11,5 kg.



Familia
SIRPO

SRM 040A

2243

Estructura de aluminio. Tapicería de nylon.
Reposabrazos abatibles.
Reposapiés abatibles no extraíbles.
Respaldo plegable.
Silla plegable con empuñadura para transporte y frenos.
Ruedas macizas delanteras giratorias.
Ruedas macizas traseras con bloqueo.
Incluye cinturón de seguridad.
Tamaño del producto:
Altura del asiento: 46 cm.
Medidas asiento: 45 x 37 cm.
Ruedas delanteras: 150 mm.
Ruedas traseras: 300 mm.



46cm



61cm



100cm



90cm



71x29x72cm



100 kg.



10 kg.



Familia
SIRPO

SRM 010A

5320

Silla de ruedas autopropulsable de aluminio.
Ruedas delanteras de 150 mm y ruedas traseras de 550 mm.
Su respaldo es plegable y los reposapiés elevables.
La tapicería es acolchada. Su asiento es de: 46 x 43 cm.
Dispone de ruedas antivuelco.



Familia
SIRPO

SRM 040A



46cm



60cm



100cm



89cm



80x25x77cm



125 kg.



11,5 kg.

5321

Silla de ruedas de transporte de aluminio. Ruedas delanteras de 150 mm y ruedas traseras de 400 mm. Su respaldo es plegable. Los reposabrazos y reposapiés son extraíbles. La tapicería es acolchada. Su asiento es de: 46 x 43 cm.



46cm



62cm



99cm



89cm



67x25x77cm



125 kg.



9,6 kg.



Familia
SIRPO

SRM 010A

5322

Silla de ruedas autopropulsable de aluminio y diseño elegante de tubo plano. Ruedas delanteras de 150 mm y ruedas traseras de 550 mm. Su respaldo es plegable y reposabrazos elevables.

Dispone de frenos de maneta.

Su asiento es de: 46 x 43 cm.



Suelo-asiento: 50 cm



46cm



61cm



96cm



88,5cm



82x25x73cm



125 kg.



12,5 kg.



Familia SIRPO
 SRM 040A

5323

Silla de ruedas de transporte de aluminio y diseño elegante de tubo plano. Ruedas delanteras de 150 mm y ruedas traseras de 400 mm.

Su respaldo es plegable y los reposabrazos elevables.

Dispone de frenos de maneta.

Su asiento es de: 45 x 42 cm.



Suelo-asiento: 48 cm



46cm



57cm



96cm



87,5cm



71,5x24x73cm



125 kg.



8 kg.



Familia SIRPO
 SRM 010A

5305-43

5305-46

Silla de ruedas de autopropulsable de acero y diseño elegante de tubo plano. Ruedas delanteras de 150 mm y ruedas traseras de 500 mm. Su respaldo es plegable y los reposabrazos elevables. Dispone de frenos de maneta.



5305-43 5305-46



59cm



62cm



94cm



88cm



75x25x74cm



125 kg.



13,5 kg.



Familia
SIRPO
SRM 040A

2240-41

2240-43

2240-46

Silla de ruedas de aluminio autopropulsable. Quick release con ruedas antivuelco. No incluye cinturón. Reposabrazos abatibles. Reposapiés extraíbles y regulables. Altura asiento 50 cm.



2240-41



100cm

2240-43



103cm

2240-46



106cm



106cm



90cm



78x29x93cm



100 kg.



14kg.



Familia
SIRPO
SRM 040D

5324

Silla de ruedas de autopropulsable de aluminio. Ruedas delanteras de 180 mm y ruedas traseras de 600 mm.

Su respaldo es plegable y los reposapiés abatibles. Los reposabrazos son ajustables en altura.

Dispone de frenos de maneta.

Su asiento es de 46 x 43 cm.



65cm



107cm



94cm



80x30x76cm



125 kg.



13 kg.



Familia SIRPO

SRM 040A

5326

Silla de ruedas autopropulsable de aluminio acolchada. Las ruedas delanteras son de 180 mm y ruedas traseras de 600 mm con Quick Release.

Su respaldo es plegable y los reposabrazos elevables.

Los reposapiés son desmontables.

Dispone de frenos de maneta y ruedas antivuelco.

Su asiento es de: 46 x 43 cm.



46cm



60cm



106cm



89,5cm



79x28x77cm



125 kg.



12,2 kg.




Familia SIRPO

SRM 040A

2244

Silla de ruedas reclinable y basculante.
Estructura de aluminio. Tapicería de nylon.
Reposapiés regulables, abatibles y extraíbles.
Reposabrazos regulables (PU).
Respaldo reclinable: 95° a 175°.
Asiento basculante: 45°.
Incluye ruedas antivuelco.
Ruedas delanteras giratorias (15 cm).
Ruedas traseras (40 cm).
Asiento 46x40 cm.



46cm



68cm



112cm



96cm



86x33x100cm



120 kg.



29 kg.



Familia SIRPO

SRM 010B

2241

Silla de ruedas de acero autopropulsable y reclinable.
Dispone de empuñaduras con frenos para transporte, reposabrazos abatibles y reposapiés extraíbles. Tanto el asiento como el respaldo son acolchados. Dispone de rueda antivuelco.
El ancho cuando esta plegada es de 39 cm.



46cm



68cm



123cm



123cm



110x35x82cm



100 kg.



24,5 kg.



Familia SIRPO

SRM 040B



Dispositivos asociados al uso de las sillas de ruedas. Bandejas y mesas; porta goteros; porta oxígeno.




2574
Porta oxígeno.



Adaptables
para las referencias
2231, 2239, 2240 y
2241.

2573

Porta goteros para silla de ruedas.



Ver Video

2572

Porta paraguas extensible para sillas de ruedas o andadores



Ver Video

2575

Mesa para silla de ruedas.



2576 Portaplus

3 en 1.

Porta vasos, Soporte bastones y soporte linterna.



Ver Video



2346

Cesta metálica para andadores. Es compatible con los andadores modelos 2109, 2110, 2111 y 2105. Ancho 41 cm. Profundo: 15 cm. Alto 18 cm.



2347

Bolsa para andadores. Se cuelga en el interior. Medida 300x150x380 mm. Peso 181 gr.



2570

Bolsa auxiliar para silla de ruedas. Su ubicación y fijación es bajo del asiento dando una mayor comodidad y seguridad al usuario. Medida: 280x240x360 mm. Peso: 420 gr.



2571

Bolsa auxiliar para silla de ruedas. Se coloca en las empuñaduras de la parte trasera de la silla. Dispone de cremallera, asas para transportarla y una franja reflectante. Medida: 350x310x150 mm. Peso: 425 gr.



2580

Saco térmico Impermeable. Talla Única. Cuenta cremallera para una fácil colocación.



2581

Cojín cubre silla de ruedas. Talla Única.



2577

Bolsa auxiliar para andador de color negro. Medidas: 37x15x25 cm. Recomendable para andadores ref. 2106, 2214, 2214N, 2220, 2221, 2222, 22221, 2227 y 2226



2582

Cojín acolchado con respaldo y velcros. Talla Única. Medidas: 85x45x5 cm.



0,5 kg.

2578

Chubasquero Impermeable sin mangas. Talla única.

2579

Chubasquero Impermeable con mangas. Talla Única.

25791

Chubasquero Impermeable con mangas y forro galés interior. Talla Única.

25792

Chubasquero impermeable para scooter sin mangas. Talla única.





Productos de apoyo para la estabilidad del cuerpo, que ayudan a posicionar el cuerpo de las personas discapacitadas en las sillas de ruedas.

2554

Cinturón de silla pélvico. Medidas 45x15 cm.
Composición: Tela poliamida 25%, Microfibra 25%,
Espuma poliéster 50%

Familia
SIRPO
SRA 000J



2555

Cinturón de silla. Medidas 45x15 cm.
Composición: Tela poliamida 25%, Microfibra 25%,
Espuma poliéster 50%

Familia
SIRPO
SRA 000J



2556

Chaleco de seguridad para sillas de ruedas. Ayuda a mantener la posición al paciente y evita riesgo de caídas.

Composición: Tela poliamida 25%, Microfibra 25%,
Espuma poliéster 50%



Familia
SIRPO
SRA 000G

2551

Chaleco de seguridad para sillas de ruedas.
Ajustable con velcros.
Talla única



2557

Cinturón de seguridad para sillas de ruedas.
Material Exterior: Ratier de alta resistencia
Medidas: 125 – 155 cm.






Superficies inclinadas móviles que forman un puente para salvar un hueco limitado y permitir el acceso de usuarios de sillas de ruedas o andadores



2356-2357-2358-2359

Rampas para escalones estandar. Peso Máx. 100 Kg.
Fabricado en acero inoxidable 4/6.

modelo	ancho	largo	altura	escalón	peso
2356	70 cm.	35 cm.	8 cm.	4 a 9 cm.	2'300 kg.
2357	85 cm.	35 cm.	8 cm.	4 a 9 cm.	3'000 kg.
2358	70 cm.	60 cm.	15 cm.	10 a 16 cm.	4'000 kg.
2359	85cm.	60 cm.	15 cm.	10 a 16 cm.	5'000 kg.




2354 Peso máximo 200 Kg. Peso producto 7'400 Kg. Medidas 76x91 cm.

23541 Peso máximo 300 Kg. Peso producto 14,5 Kg. Medidas 71x150 cm.



Rampa ligera y portátil de aluminio. Plegable en el centro con un asa para facilitar el transporte.



2350 Dimensiones: extendida 150 cm y plegada 75 cm Ancho interior: 11,4 cm.

2351 Dimensiones: extendida 210 cm y plegada 75 cm. Ancho interior: 11,4 cm.

2352 Dimensiones: extendida 210 cm. Peso máx.: 250 Kg. Ancho interior: 11,4 cm.
Con asa de transporte



Ver Video

Ligera rampa para sillas de ruedas, diseñada para facilitar el acceso a vehículos o zonas con diferentes desniveles (escaleras..., etc). Esta rampa telescópica permite reducir el tamaño fácilmente para su transporte.

Ref. 2350 y 2351 disponen de bolsa para su transporte.

Peso máx.: 180 Kg., o 90 Kg. por rampa.

2355

Medio escalón regulable en altura. Es ideal para el exterior y hace más fácil el acceso en los lugares donde existe un escalón. Medidas ancho 51 cm. Profundo 40 cm. Altura de 9 a 11 cm.



21471 L

21472 M

Muleta axilar, aluminio regulable en altura.

Talla L. De 134 a 154 cm.

Talla M. De 113 a 133 cm.

360

Bastón invidente plegable.
Longitud: 119 cm.



110 kg.



E00 999A



Ver Video

980

Muleta axilar telescópica, fabricada en aluminio. Con apoyo en almohadilla tacto blando.

Regulable en altura.

Plegada: 65 cm.

Recomendada para usuarios con una altura máxima de 1,80 m.

Se suministran por UNIDADES.



100 kg.



0,87 kg.




E00 999A





Dispositivos que proporcionan apoyo a las personas con discapacidad o movilidad reducida cuando caminan.


352



3521



353



2130

Trípode de aluminio.



2131

Cuadrípode de aluminio.



2133

Trípode-bastón inglés de aluminio, con empuñadura de tacto bando.





Dispositivos que proporcionan apoyo cuando se camina.

Bastón inglés integral, aluminio regulable parte inferior.



2148
NEGRO



21481
AZUL



21482
ROJO



21483
BURDEOS



21484
GRIS



66-100 cm



125 kg.



Familia
SIRPO
EMS 000A

2152


Bastón inglés integral negro

2149

Birregulable
Regulable en altura en 2 partes.

21521

Birregulable
Regulable en altura en 2 partes.




69-92 cm



125 kg.



Familia
SIRPO
EMS 000A




66-100 cm



125 kg.



Familia
SIRPO
EMS 000A



69-92 cm



125 kg.



Familia
SIRPO
EMS 000A

2155
Con amortiguador



2151
Articulado



21522
Articulado



Bastón Inglés empuñadura anatómica

2157 - 21571 - 2159

Abrazadera flexible y abatible para conseguir una buena adaptación en los movimientos del brazo sin tener que soltar dicho bastón.




Ver Video

2157
Azul



21571
Negro



2159
Aluminio



21591
Anatómico tacto blando



Bastón inglés "LIGHT -SOFT".

Empuñadura en tacto blando reemplazable.
Tubo de aluminio lacado en epoxy.



68-97 cm



120 kg.



460g.



Familia
SIRPO
EMS 000A

2153 Negro



21531 Blanca



21532 Azul



21533 Rojo



21534 Morado



2150

Bastón inglés gris.
Empuñadura en tacto blando.



69-92 cm



125 kg.



Familia
SIRPO
EMS 000A

2154

Bastón inglés "PLUS" negro.
Empuñadura en tacto blando
reemplazable.



68-98 cm



130 kg.



465g.



Familia
SIRPO
EMS 000A

2156

2156L - 2156M

Bastón inglés Ergodynamic.
Empuñadura tacto blando
reemplazable y amortiguador.



68-98 cm



130 kg.



620g.



Familia
SIRPO
EMS 000A

**AMORTIGUACIÓN
EN EMPUÑADURA**

Talla M: 60-75 Kg
Talla L: + de 75 Kg

2153G Recambio empuñaduras serie 2153.

2154G Recambio empuñaduras series 2154 y 2156.



Detalle empuñadura

2152R1 Contera flexible



2152P Pasador



Bastón Inglés estampado

Serie plegable

Tamaño plegadas: 55 cm.



70-100 cm



100 kg.



Familia
SIRPO
EMS 000A

2163



21631



21632



21633



21634



21635



21636



21637



21638



21639



Serie extensible

21641



21642



21643



21644



21645



21646



21647



100 kg.



70-100 cm



EMS 000A

Suelas adaptables para calzado

Suelas adaptables para calzado.

Ideal para caminar sobre hielo o nieve, previniendo y evitando resbalar o caídas mientras se camina. Fabricado en caucho elástico con puntas metálicas.

2436 Tallas 35-37

2437 Tallas 38-42

2438 Tallas 43-46



2158

Bastón inglés de antebrazo regulable en altura, diseñado para usuarios de altura 155 cm a 185 cm.



93-125 cm



120 kg.



EMS 000A

Zona XL

2170XL

Silla inodoro bariátrica con cubeta
Dispone de reposabrazos abatibles para
facilitar el uso y movimiento del usuario.
Altura asiento regulable: 50-60 cm



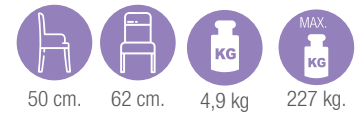
21902

Silla de baño XL con ranura central,
para una mejor limpieza.
Medidas asiento: 44x38 cm.



21904

Silla de ducha y WC XL con reposabrazos.
Superficie del asiento antideslizante.
Regulable en altura.
Gomas antideslizantes.
Cubeta extraíble por la parte posterior.
Montaje sin herramientas.
Material: PP y aluminio.
Asiento: 36 x 50 cm.
Ancho entre reposabrazos: 55 cm.



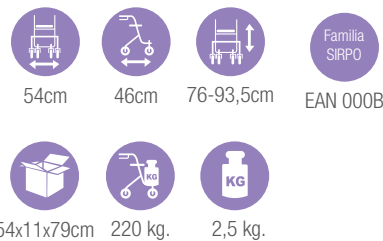
2159XL

Bastón inglés bariátrico
Fabricado en aluminio



2109XL

Andador plegable de aluminio.



2227XL

Rollator de aluminio Bariátrico, con asiento blando y bolsa extraíble.

Altura del asiento regulable: 52 a 57 cm.

4 Ruedas de 200 mm



57cm



73cm



66cm



83-96cm



181 kg.



8,6 kg.



EAN 010C

352XL

Cuadrípode.



68-88 cm



23,5 cm.



220 kg.



EMT 000A

14,5 cm.



2239XL

Silla de Ruedas Bariátrica

Sistema Quick Release en ruedas traseras

Estructura de acero

Ruedas traseras: 600 mm

Ruedas delanteras 200 mm

Reposabrazos abatible

Reposapiés extraíbles

Asiento: 60 x 44.5 cm

Altura del asiento desde el suelo: 52 cm.

Familia
SIRPO

SRM 040C



60cm



81cm



107cm



97cm



80x34x98cm



235 kg.



22 kg.



Zona Infantil

Bastón inglés



64-78 cm



MAX.
100 kg.



Familia
SIRPO
EMS 000A

21601



21602



21603



21604



21621



21622



21623



21624



De 72 a 102 cm

2162
ARO CERRADO
Y ARTICULADO

21625



21626



21627



21628



21629



Bastón inglés



77-100 cm



100 kg.



EMS 000A

21611 MÚSICA



21612 FLORES



21613 DEPORTE



21614 LUNARES



21615 ABEJAS



21616 ROMBOS



21617 CUADROS



21618 CÍRCULOS



21619 FÚTBOL

Bastón inglés cuadrípode

355 NEGRO



356 DEPORTIVO



357 FÚTBOL



358 ABEJAS



359 LUNARES



61-84 cm



110 kg.



EMS 000A

17 cm.

21 cm.



2250 Andador infantil posterior

Andador de acero que facilita el movimiento natural y en una postura erguida.

Su robusta estructura transmite confianza y promueve un movimiento seguro al caminar.



46cm



55cm



50-62cm



56x46x16cm



80 kg.



3,9 kg.



EAN 010A

2253 Rollator infantil posterior

Rollator posterior de aluminio infantil azul regulable en altura. Ruedas de 8 cm. de diámetro.



39cm



66-70cm



62-74cm



62-82cm



66x19x75cm



80 kg.



10 kg.



EAN 010C

2251A Accesorios Rollator infantil

Pack de accesorios para ref 2253 que incluye:

1 respaldo (tanto posterior como lateral).

1 Cinturón acolchado.

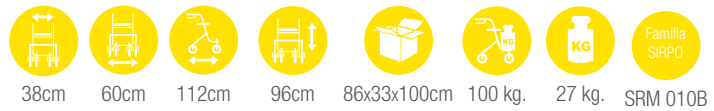

1 Asiento.

2 Reposabrazos.



2244J

Silla de ruedas infantil reclinable y basculante.
 Estructura de aluminio. Tapicería de nylon.
 Reposapiés extraíbles y abatibles.
 Reposabrazos regulables (PU).
 Respaldo reclinable: 95° a 175°.
 Asiento basculante: 45°.
 Frenos en las empuñaduras.
 Incluye ruedas antivuelco.
 Ruedas delanteras giratorias de 15 cm.
 Ruedas traseras de 41 cm.
 Asiento 38x40 cm.



2252

Silla de ruedas plegable de aluminio diseñada para ser utilizada por niños o adolescentes. Cuenta con cojines acolchados para mejorar aún más el confort del usuario.
 Reposabrazos abatibles y regulables.
 Reposapiés extraíbles y regulables.
 Sistema Quick Release en ruedas traseras.
 Ruedas traseras: 500 mm. Delanteras: 150 mm.
 Incluye ruedas traseras antivuelco.
 Asiento: 35x33 cm.



Vida diaria y
recuperación
Home Care & Rehabilitation



Catálogo *online*



AYUDAS

García 1880

MOVILIDAD



www.garcia1880.com



Compresas reutilizables para terapias de calor y de frío. Útiles para aliviar dolores y contracturas.

La aplicación de frío es eficaz para la recuperación funcional de deportistas, reducir la inflamación y aliviar el dolor ocasionado por traumatismos y lesiones agudas como esguinces, contusiones, hematomas...

La terapia de calor se recomienda en contracturas, dolores crónicos, tensión muscular, espasmos... El calor mejora la elasticidad del tejido, disminuye la rigidez, aumenta el aporte sanguíneo, estimula la segregación de endorfinas, proporcionando bienestar.

2902

Compresa termoterapéutica de gel.
Medida: 25x12 cm.



Tobillo



Rodilla



Espalda



Muñeca



Codo

2903

Compresa termoterapéutica para tobillos con funda. Medida universal.



2900

Compresa termoterapéutica.
Medida: 50x25 cm.



2905

Compresa termoterapéutica mediana con cintas de fijación.
Medida: 30x19 cm.



2907

Compresa termoterapéutica de cuidado para el pecho.
Medida: 17x18 cm.



2910

Compresa de gel frío-calor para hombros.
Medidas: 42 x 36,5 cm.



3065

Cojín de gel frío-calor

Múltiples cámaras para distribuir el peso corporal.
El diseño hueco permite una gran circulación de aire.
Medidas: 43 x 43 x 4,5 cm (hinchado)
Material: Interior: gel. Exterior: PVC.



150 kg.

Código
HERA-CV

ECJ 000A-513

2904 Pequeña

Medida: 18x12 cm.



2906 Grande

Medida: 35x19 cm.



2908

Máscara para ojos.
Medidas: 17 x 7 cm.



2909

Máscara de gel para la cara.
Medidas: 27 x 20 cm.



Geoterapia. Compresas termoterapéuticas de arcilla

El calor puede durar hasta 40-50 min. Puede calentarse directamente en el microondas. No necesita sumergir en agua caliente para calentar. Está cubierto de material suave por lo que no es necesario cubrir con una toalla al usarse.

2911

Compresa cervical.
Medidas: 38x22 cm.



2912

Compresa lumbar.
Medidas: 28x23 cm.



Almohadillas eléctricas

Aplicando el calor en ciertas partes del cuerpo combate el frío, dolores musculares y alivia determinadas lesiones.

3028 Multiposición 40x32 cm.



30281 Nuco-cervical.



Rehabilitación



Aparatos y dispositivos de rehabilitación para ejercicio del tronco y extremidades. Entrenan el movimiento y el equilibrio, y fortalecen la musculatura.

2445 Polea de ejercicios portátil.



2461-2462-2463 Banda elástica de rehabilitación.

modelo	color	resistencia	medida	peso
2461	Rosa	Blanda	1200x150 mm.	60 gr.
2462	Morada	Media	1200x150 mm.	90 gr.
2463	Azul	Fuerte	1200x150 mm.	110 gr.



2446 Aparato de tracción cervical portátil.

Incluye: • Espuma arnés de cabeza acolchado con gancho y bucle de ajuste para adaptarse a la mayoría de los adultos.

- Poleas.
- La tracción de cuerda.
- Barra dentada esparcidor ajustable.
- S-gancho.
- Bolsa de agua para graduar el peso hasta 9 Kgs.



2451 Bola de gel blanda color azul.

2452 Bola de gel media color verde.

2453 Bola de gel dura color naranja.




Bola de masaje y rehabilitación

2455 Amarilla. 5,5 cm. de diámetro.

2456 Naranja. 6 cm. de diámetro.

2457 Roja. 7 cm. de diámetro.

2458 Verde. 8 cm. de diámetro.



Ejercitador de manos y dedos

2459 Blando



2460 Medio

24601 Duro





2140 Acero cromado
Pedalier de ejercicios



 40x50x27cm  2,8 kg.

2139 Gris
Pedalier de ejercicios plegable.




 49x37x24cm  2,3 kg.

Pedaliers plegables con monitor digital. Indica pedaleos realizados y tiempo, estimación aproximada de consumo de calorías.

21391 Azul





 2,5 kg.



21392 Gris



 49x37x24cm  2,3 kg.

2142
Pedalier de ejercicios para brazos y piernas.



 55x43x27cm  3,3 kg.  84-94cm



2137

Mini Elíptica.

Se puede realizar ejercicio asistido por motor (ejercicio pasivo) o manual obligando el pedaleo (ejercicio activo).

Incluye mando de control.

Pantalla que muestra velocidad, calorías, tiempo, distancia.

Dos direcciones de rotación (delantera-detrás).

Rango de velocidad 1-30.

Peso neto artículo: 6,7 Kg..

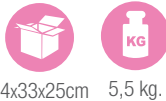
2138

Pedaliér eléctrico.

Velocidad y resistencia regulables, pedales bidireccionales, medición de tiempo.

Pantalla digital: velocidad, tiempo, distancia y calorías.

Medidas: 49 x 40 x 29 cm.



44x33x25cm 5,5 kg.



2141

Pedaliér de ejercicios para brazos y piernas eléctrico.

Material: Acero reforzado + pvc + plástico.

Medidas montado aprox.: 720x635x(950/1048) mm.

No incluye baterías.



81x69x21cm 16 kg. 120 kg.



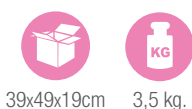
2144

Vida Step.

Compuesto de mando a distancia y transformador de corriente.

Diferentes velocidades.

Medidas: 31,5 x 37,5 x 14,5 cm.



39x49x19cm 3,5 kg.



2565 Cabestrillo de rejilla.

Composición 100% rejilla.



2567

Cabestrillo inmovilizador de hombro sling.



2566

Cabestrillo de tira de foam.
Talla: 11'5x4 cm.



3001

Protector antiescaras para pie o codo.
Adaptable a diferentes medidas gracias a su cierre de velcro.
Medidas: 10x10x10 cm.



Collarín de Espuma blando.

30101 Talla 1

30104 Talla 4

30102 Talla 2

30105 Talla 5

30103 Talla 3



30011 Bota confort antiescaras.

Diseñada para pacientes con gran periodo de tiempo encamados o en sillas, previene escaras o úlceras por presión, confeccionada en tela y cierres con velcro.

Interior: Poliuretano 25D.

Exterior: Tela Poliéster.

35x25x18 cm.



30112 Collarín universal con placa.



Productos antiescaras



Recomendados para personas que deban permanecer sentadas o tumbadas un largo periodo de tiempo. Son perfectos para la prevención y tratamiento de fistulas, postparto, hemorroides y escaras en pacientes con riesgo de sufrir úlceras por presión.



3002
Cojín anillo viscoelástico. Medidas: 40x33x7 cm.



3005
Cojín anatómico viscoelástico.
Interior: Poliuretano visco inyectado 80D.
Exterior: PU 190 gr.
Medidas: 42x42x8 cm.

Familia SIRPO
ECJ00A



3016
Cojín coxis. Su diseño en forma de cuña y su corte en forma "U" en su parte más alta, evita la continua presión y roce en el hueso coxis.
Interior: PU Foam. Funda: Poliéster con cremallera lavable.
Medidas: 46x37x3 a 7 cm.

Familia SIRPO
ECJ00A



3059
Cojín coxis viscoelástico con funda extraíble y lavable. Medidas: 46x35x6 cm.

Familia SIRPO
37,5x46x9cm



3066 3066 Cojín de Gel Antiescaras

Medidas: 42x41x4.5 cm.

MAX. 120 kg. 1,65 kg. Familia SIRPO ECJ 000A



3067 Cojín de Gel Plegable con asa

Cojín portátil plegable de gel con asa para viajes, aviones, coches, oficina, etc.

Alivia el dolor por ciática y dolor de espalda

Medidas: 45x40x3.5 cm.

MAX. 120 kg. 1,28 kg. Familia SIRPO ECJ 000A



3068 Cojín de Gel Elástico

Material: Gel elástico

Funda extraíble, lavable a máquina.

Diseño ergonómico para aliviar estrés, dolor y promover una postura saludable a través de una distribución equilibrada del peso.

Medidas: 43x39x3 cm.



MAX. 136 kg. 1,95 kg.

3024 Cojín de aire antiescaras tubular

Para tratamiento preventivo de úlceras.
Modo de presión: estático o alterno. 5 niveles regulables.
3 ciclos temporales de presión alternante.
Selecionable en 10, 15 ó 20 minutos.
Autonomía de la batería: entre 8 y 12 horas.
Dimensiones: 44x43x10 cm.

MAX. **KG**
135 kg.

MAX. **KG**
2 kg.

Familia **SIRPO**
ECJ 020A



3061

Cojín ergonómico de aire. Recomendable para silla de ruedas.
Hinchado automático.



Ver Vídeo

MAX. **KG**
100 kg.

Familia **SIRPO**
ECJ 000A



MODO DE EMPLEO:

Dispone de un mecanismo innovador regulado por una válvula que permite la entrada y la salida de aire de manera automática. Así, el usuario puede ajustar las dimensiones del cojín de manera cómoda y sin ningún aparato o bombín.

Además al estar fabricado en espuma viscoelástica con memoria, es capaz de mantener la forma marcada por el usuario.

3071

Cojín de aire. 40x45 cm. Alto 7,5. Sección 1.

MAX. **KG**
100 kg.

Familia **SIRPO**
ECJ 020A



3072

Cojín de aire. 42x42 cm. Alto 4 cm.



MAX. **KG**
100 kg.

Familia **SIRPO**
ECJ 000A

Cojín de flotación de aire de celdas independientes. Las celdas reparten la presión cutánea, facilitan la circulación de la sangre y previenen escaras. La funda lleva material antideslizante en el fondo y tejido elástico y transpirable en la parte superior. Se entrega con bombín para hinchar.

3010

Almohada cervical anatómica "MARIPOSA".

Ofrece máxima ergonomía para el mejor descanso cervical, permite un apoyo correcto de la columna vertebral, ya que se adapta a su curva natural.

Medidas: 55 x 34 cm.



3012

La almohada cilíndrica recomendada para ciática.

Se coloca debajo del cuello, rodillas o tobillos.

Medida: 50x17x17cm.



3011

Almohada cervical de espuma viscoelástica con forma de herradura. Su forma anatómica proporciona un correcto apoyo de la columna cervical en la posición de sedestación.

Medidas: 30 x 27 cm.



30111

Almohada cervical hinchable.

Medidas: 47,5 x 28 cm.



3058

Almohada de viaje de espuma viscoelástica.

Funda extraíble y lavable.

Medidas: 29 x 31 x 11 cm.

Peso 280 gr.



3030

Almohada viscoelástica de Aloe vera.
De 90 cm.

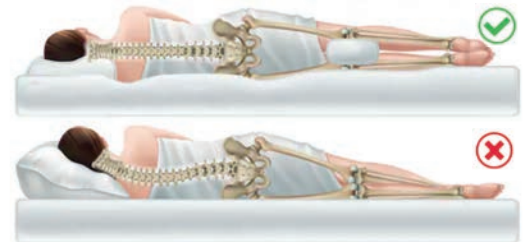


30301

Almohada viscoelástica de Aloe vera.
De 70 cm.

3031

Almohada cervical de 65 cm.



Parte mas alta 10 cm. y mas baja 8 cm.

3019

Almohada Condrodermatitis Antiescaras.
Exterior: Tela de Aloe Vera. Interior: Guata sintética.
Dimensiones: 28x28 cm.
Diámetro interior: 6 cm.
Altura de 6,5 cm.

Familia
SIRPO

ECJ 000A



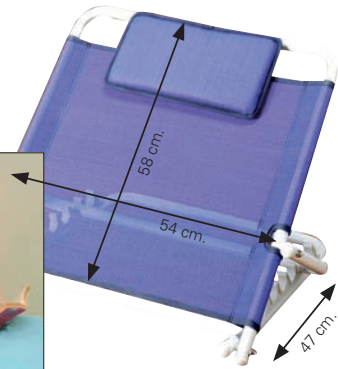
Posicionadores

2165

Respaldo de cama abatible. 32,5° a 70°.

Regulable en 5 posiciones con diferentes ángulos dependiendo de su necesidad. Construido en una estructura de acero y cubierto de su zona de apoyo con nylon e incluye un pequeño cojín para hacer más confortable la posición de la cabeza.

MAX
KG 120 kg. 2,0 kg.



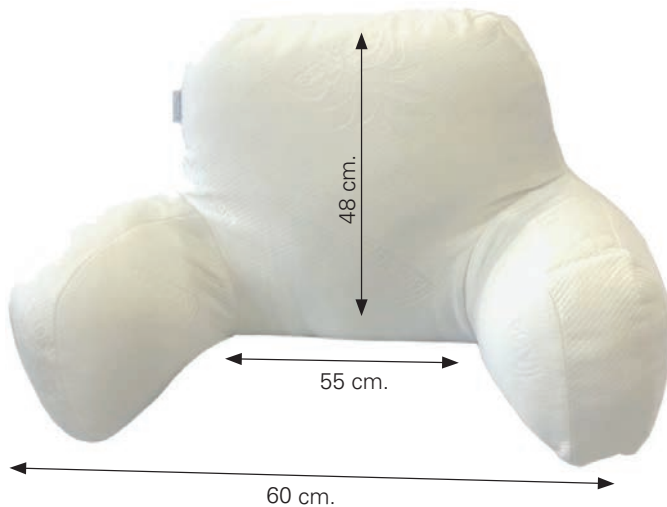

3014 Cojín antivarices

Cojín diseñado para la prevención de varices, recomendado para las piernas hinchadas, calambres y pies cansados. Interior: Poliuretano 25D. Exterior: 3D 190 gr.
Medidas: 70x40x17 cm.



3015

Cojín posicionador ideal para cama y sofá. Es un perfecto respaldo para comer, leer, ver TV. Interior: Poliuretano suave troceado. Exterior: Aloe Vera.




3009

Cojín lumbar.
Fabricado en viscoelástico.
Medidas: 36 x 34 x 12 cm.



3017

Cojín cuña. Nucleo HR-20.
25 kg de densidad.
Funda exterior PU.
Medida 60x50x25 cm.





3039

Almohada de Lactancia

Funda exterior lavable

Poliuretano suave, funda TST

Medidas: 100 x 25 cm. de diametro (por brazo)

3037

Cojín Posicionador

Diseñado para mejorar la circulación en extremidades, recomendado para las piernas hinchadas, dolor de cuello, etc...

Interior: Poliuretano 25D. Exterior: Aloe Vera.

Medidas: 24x20x12 cm.



3038

Cojín Separador de Rodillas

Diseñado para separar las extremidades, mejorando su circulación, recomendado para las piernas hinchadas, confeccionado en Aloe vera para mayor sensación de confort. Interior: Poliuretano 25D Suave. Exterior: Aloe Vera

Medidas: 24x20x15 cm.



30381

Cojín abductor de cadera

Diseñado especialmente para abrir las piernas, recomendado para las piernas hinchadas, dolor ciático, confeccionado en espuma suave, para máxima transpiración.

Doble cincha de sujeción para evitar movimientos.

Bloque: Poliuretano 25D suave

Cinchas: Banda elástica hipo-alérgica de 7 cm

Medidas: 33 cm. base x 34 cm. altura x 15 cm. espesor





Producto de apoyo destinado a preservar la integridad del tejido. Proporciona comodidad y bienestar a los enfermos que pasan mucho tiempo encamados.

3023 Medida 90x190x16 cm.

30231 Medida 105x190x16 cm.

Colchón visco 12+3. Núcleo bloque PUR 13 cm. 28 kg de densidad. Plancha visco de 3 cm. Funda exterior de inducción.

Detalle interior 3023

Funda exterior



100 kg.



90x34 cm

3022

Colchón modelo dados PUR. Plancha perfilada, densidad 35 kg. de 8 cm.

Medidas: 90x190x15 cm. Núcleo: Bloque PUR 7 cm. con densidad de 28 kg.

Doble funda: interior elástico de poliéster, exterior, tejido de inducción.



Detalle interior 3022



3025

Sobrecolchón antiescaras.

Previene la aparición de **úlceras de nivel 1**.

Medidas: 200 cm (L) x 90 cm (A) x 7 cm (Alto).

130 celdas de burbujas.

Material: PVC. Grosor: 0,3-0,4 mm.

Consumo eléctrico: 7W. Fusible: 1A

Tiempo del ciclo: 12 minutos



Ver Video



130 kg.



2,1 kg.



E00 999C

3026

Sobrecolchón antiescaras tubular, con compresor incluido.

Previene la aparición de **úlceras por presión**.

Dispone de 20 tubos (+1 de recambio).

2 modos: Estático o alternante.

Medidas: 200 cm (L) x 86 cm (A) x 9,5 cm (Alto).



140 kg.



4,5 kg.



E00 999C



Camas articuladas que se ajustan a la posición del cuerpo y a las necesidades del paciente. Se pueden regular en ángulo y/o en altura para facilitar los cuidados y minimizar el riesgo de caídas de la cama.

30220 Cama articulada eléctrica de 4 planos ajustable en altura y ángulo.

Esta cama está destinada a ser utilizada en un entorno privado o residencial, hospitalario o comunitario, por usuarios mayores de 12 años.

Características:

- Tamaño del somier: 90 x 200 cm.
- Lecho de descanso con 4 planos y 3 articulaciones de regulación eléctrica.
- Regulable en altura mediante mandos electrónicos suministrados en 43 o 86 cm.
- Respaldo regulable de 0° a 70° mediante pulsador electrónico (24V dc).
- Sección de pelvis fija.
- Sección de patas regulable de 0° a 30° mediante empujador electrónico (24V dc).
- Sección del respaldo continuamente ajustable junto con la sección de las piernas.
- Elevación eléctrica en horizontal entre 22 y 77 cm.
- Elevaciones Trend y Anti – Trendelenburg.
- Mando único que integra todas las funciones.
- Accesorio incorporador incluido.
- Barandillas, cabecero y piecero de madera incluidos.
- Barandillas extraíbles.
- Espacio inferior bajo la cama, libre para acceso de cualquier tipo de grúas y mayor facilidad de limpieza.
- Ruedas de alta calidad de 125 mm. Con frenos independientes.
- Estructura de acero recubierta en epoxi.
- Peso máximo: 180 Kg.
- Embalaje en 3 cajas:
Cama: 920 x 395 x 1240 mm.
Barandillas: 2040 x 150 x 120 mm.
Incorporador: 1600 x 40 x 40 mm.



Consultar servicio de montaje



43 a 86cm



180 kg.



97 kg.

30210 - 30211

Somier Articulado Eléctrico y elevable con ruedas.


El mando permite establecer la altura deseada para levantarse y acostarse de la forma más cómoda, según las necesidades del paciente y/o del cuidador.

- Bastidor. Perfil exterior tubo acerado 50x20mm.
Marco interior tubo acerado 30x20mm
- Pintura. Epoxi termoendurecido color plata
- Lecho. 24 láminas haya elástica
- Tacos. Caucho, 24 unidades tacos dobles basculantes
- Plano. Cuatro planos, articulado eléctrico elevable

Medidas disponibles

30210	190 cm.	90 cm.
30211	190 cm.	105 cm.

Consultar servicio de montaje



Estructura válida para acople de accesorios.

135 kg.
 65,5 kg.
 45 a 89cm
 Somier 80x34x140cm
 Carro 95x28x125cm

21683

Incorporador accesorio para cama articulada.

Altura: de 43 a 55 cm.

Tubo inferior: 8,5 cm.

Soporte de incorporación: Ancho 22,5 cm. Alto 13 cm.

Ancho total: 66 cm.



23482

Soporte portagoteros para cama articulada.

Altura: 157,5 cm.

Tubo inferior: 8,5 cm.

Ancho total: 40 cm.

Soporte portagoteros: Cada lado 17,5 cm.



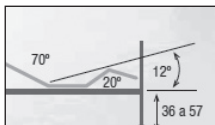
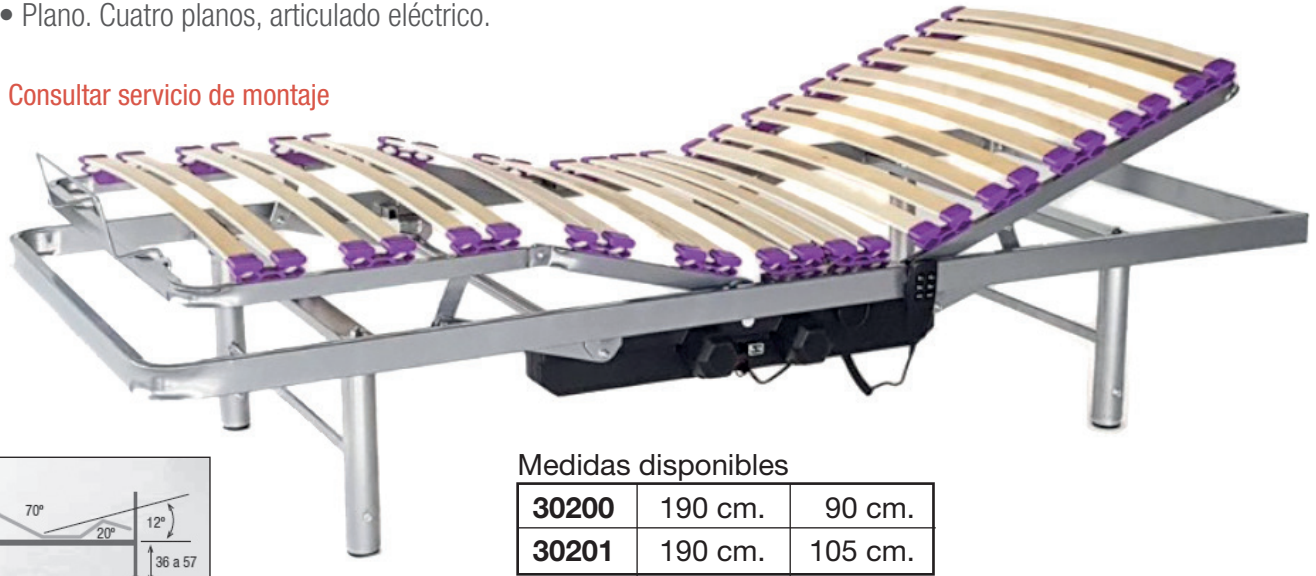
30200 - 30201 Somier Articulado Eléctrico

El mando permite establecer la altura deseada para levantarse y acostarse de la forma más cómoda, según las necesidades del paciente y/o del cuidador.

- Patas telescópicas. Altura regulable: 31-51 cm.
- Bastidor. Perfil exterior tubo acerado 50x20mm.
Marco interior tubo acerado 30x20mm.
- Pintura. Epoxi termoendurecido color gris.
- Lecho. 22 láminas abedul elásticas con sistema antideslizante, 4 láminas refuerzo central.
- Tacos. Pvc, 22 unidades tacos dobles + 4 reguladores de firmeza, zona lumbar.
- Plano. Cuatro planos, articulado eléctrico.



Consultar servicio de montaje



Medidas disponibles

30200	190 cm.	90 cm.
30201	190 cm.	105 cm.

30215 - 30216

Cabecero-Piecerro.

Medidas disponibles

30215	90 cm.
30216	105 cm.



Barandillas de cama



Productos de apoyo que permiten a las personas con movilidad reducida incorporarse y cambiar de posición.

2264

Par de barandillas abatibles de aluminio. Longitud 150 cm. Alto 44 cm.
Medidas enganche: exterior 4 cm. Interior 3,2 cm. Alto 6,7 cm.



22641

Barandilla abatible lado derecho (unidad).

22642

Barandilla abatible lado izquierdo (unidad).





2263

Protector de barandilla de espuma. Medidas 140 largo x 40 cm. alto.

2262

Barandilla para ambos lados de la cama. Largo ajustable en 3 medidas: 95 cm., 105 cm. y 120 cm. Fácil de instalar, no necesita tornillos.



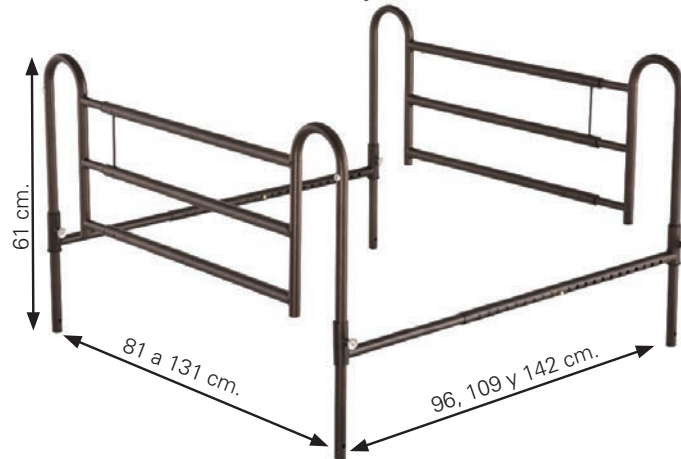
Ver Video



65x98x6cm



6,7 kg.



2260

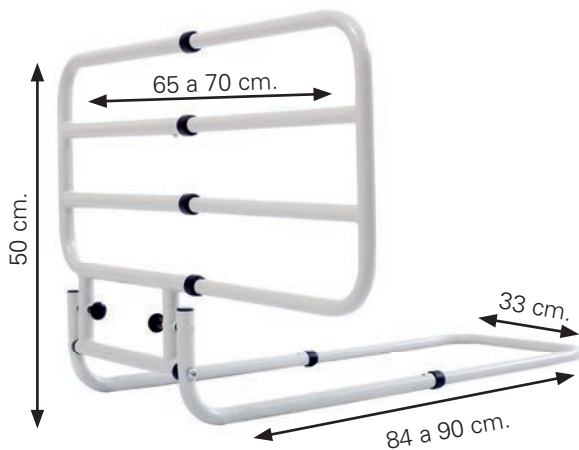
Asidera cama. Reglable en altura, forrada en PU. Su colocación es entre el somier y el colchón. Fabricada en acero cromado.

22601

Asidera cama abatible. Reglable en ancho.



Ver Video



2261

Asidera plegable de incorporación. Fabricada en acero cromado. Medidas: 60 x 38 x 22 cm.



Ver Video



MAX. 110 kg.





Diseñadas para ser usadas junto o sobre la cama. Para que la personas que debe permanecer sentada o tumbada pueda realizar actividades o colocar objetos.

2166

Mesa abatible regulable en altura.
Ruedas con frenos de bloqueo.



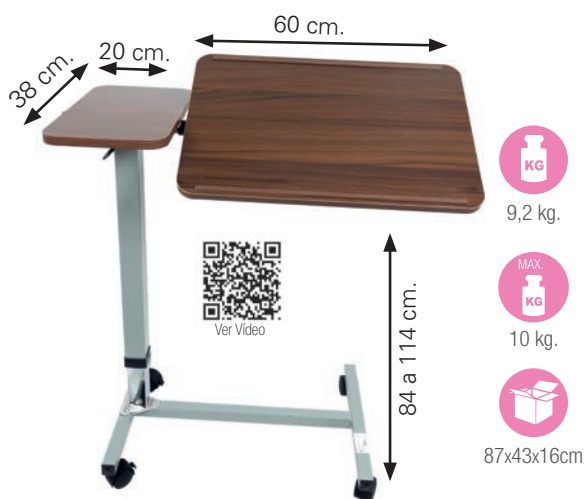
21661

Mesa auxiliar con doble tablero regulable en altura. El tablero de mayor tamaño es abatible en 7 posiciones. 4 ruedas, 2 con frenos de bloqueo.



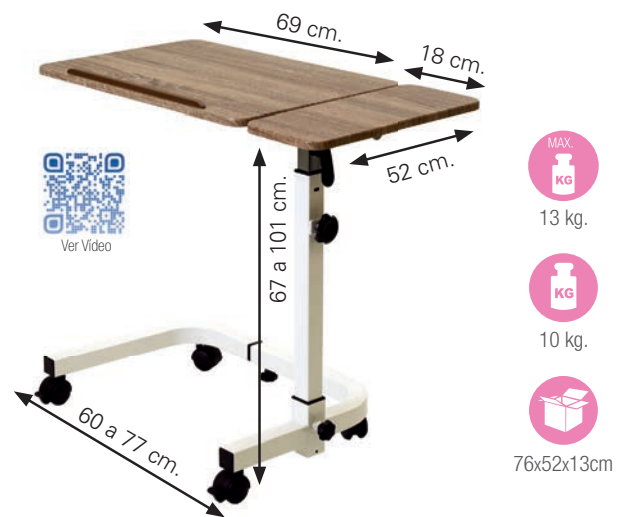
2167

Mesa auxiliar con doble tablero regulable en altura.
El tablero de mayor tamaño es abatible de 0 a 90°. Ruedas con frenos de bloqueo.



21671

Mesa auxiliar con doble tablero con altura y base regulables en altura. El tablero de mayor tamaño es abatible en 10 posiciones.



2330

Bandeja plegable y abatible.



2168

Mesa auxiliar plegable, regulable en altura y con tablero abatible en 7 posiciones. 4 ruedas, 2 con frenos de bloqueo.



Portagoteros

2348

Soporte portagotero con base de acero de cuatro ruedas.
Regulable en altura.



30x118x9cm




23481

Soporte portagotero con base de aluminio de cinco ruedas.
Regulable en altura.



62x116x11cm

Montaje sin tornillos




Incorporadores

Productos de apoyo que permiten a las personas con movilidad reducida incorporarse.

21681

Incorporador de cama con trapecio puede ajustarse en altura.



MAX.
100 kg.



6 kg.



89x14x81cm

2265

Escalera de incorporación para cama.
4 peldaños rígidos. Fabricado en Nylon resistente.



2266

Cinta para elevar piernas. Puede usarse tanto para ayudar a tumbarse en la cama como para poner los pies en los reposapiés de las sillas de ruedas.



2802

Silla de Tránsito. Fabricada en acero.

- Elevación manual con manivelas.
- Incluye cubeta y cojín de espuma de 42x50 cm.
- Ruedas de 100 mm. con bloqueo.
- Ruedas traseras giratorias.

Medidas:

- Altura del asiento al suelo: 44-64 cm.
- Medidas asiento: 48 x 41 cm.
- Ancho total: 59 cm.



Ver Video





Producto de apoyo para transferir a una persona con discapacidad o movilidad reducida de la cama a la silla o viceversa.

2800 Grúa Eléctrica Elevación y Traslado



68x26x120cm

MAX. KG
150 kg.

MAX. KG
43 kg.



2801 Grúa Multifunción de Bipedestación y Traslado



67x34x116cm



- Estructura de acero.
- Ruedas traseras con freno de 10 cm. Ruedas delanteras de 7,6 cm
- Con pedal para abrir la base para permitir el acceso a butacas o sillones
- Sistema de parada y de caída de emergencia
- Rango elevación de la percha: 72 cm a 173 cm
- Longitud del brazo de la percha: 99 cm. Altura del mástil: 119 cm
- Ancho exterior de la base regulable con pedal: 59 a 85 cm. Largo: 112 cm
- Entrada de alimentación: 220VAC/50HZ
- El modelo 2801, para su función como bipedestador, dispone de un pasador para quitar con facilidad el brazo superior.

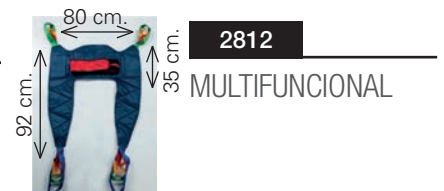
Arneses



2810
ECONÓMICO



2811
UNIVERSAL



2812
MULTIFUNCIONAL

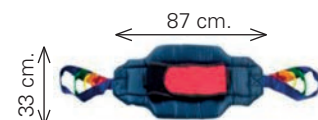


2813
CUERPO ENTERO CON AGUJERO

MAX. KG
150 kg.



2814
CON AGUJERO



2815
BIPEDESTADOR



Productos para inmovilizar o limitar los movimientos del paciente, evitando caídas o movimientos peligrosos desde la cama.

2560

Inmovilizador magnético de tronco para cama.



2561

Inmovilizador magnético de extremidades superiores (par).



2562

Inmovilizador magnético de extremidades inferiores.

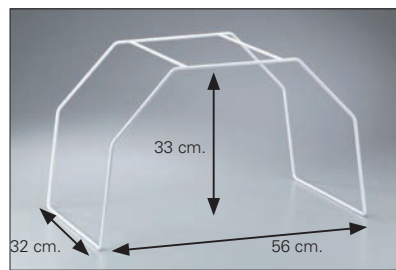


3018

Manopla. Indicada para evitar que el paciente pueda autolesionarse o quitarse protecciones de otro tipo.

Dispone de perforaciones para dar una buena ventilación. Fabricado en rejilla y velour foamizado de 6 mm. Talla única. Medidas: 27 cm. alto x 21 cm. ancho. Ancho muñeca: 13 cm. (ajuste mediante velcro).

Se vende por pares.



2362

Arco metálico en blanco, muy práctico para evitar el roce de sábanas, etc., sobre el paciente en sus movimientos.



Productos de apoyo para ajustar la altura de las camas y que facilita la incorporación a las personas con la movilidad reducida o discapacitados.

2270

2271

Alzas de madera de 9 y 14 cm.

Se venden por unidad.

Facilitan la entrada, salida y transferencia de los usuarios en camas, sillones y similares. Diámetro interior de 8 cm.

2271 14 cm.

2270 9 cm.



2272

Patas de elefante de plástico 14 cm.

Diámetro interior: 2 cm.

Pack de 4 unidades.





Cuidando al que cuida

Productos de apoyo para la transferencia o giro. Ayudan a cambiar la posición o la dirección de una persona usando técnicas de deslizamiento.

2999

Disco giratorio de transferencia en 360°. Fuerte y ligero con rotación en ambos sentidos. Diámetro: 40 cm.




Ver Video



3000

Disco giratorio en 360°. Ayuda a las persona a entrar y salir del coche y a moverse de la silla o cama.



Ver Video

2553

Sábana de transferencia con 10 asas y dos cinturones, ideal para mover a pacientes encamados. Medidas: 70x180 cm.



2552

Cinturón de transferencia. Está diseñado para ayudar a levantar a las personas de la cama, sillas, etc... o transferir en cortas distancias. Dispone de 4 asas las que proporcionan al cuidador mayor seguridad y menor esfuerzo en los movimientos o transferencias. El cinturón es ajustable y se abrocha alrededor de la cintura del paciente.



2558

Cojín volteador de pacientes.



Ver Video



43x49x13,5cm



2345

Tabla de transferencia, con diseño inclinado formando una pequeña rampa tanto a la entrada como a la salida para que el paciente se puede trasladar de manera sencilla y sin esfuerzo. Dispone de ranuras para ayudar a deslizarse al mismo tiempo que dicha figura la hace más resistente al peso.



Ver Video



100 kg.

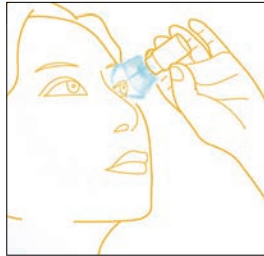


2360

Dosificador de gotas para los ojos.
Medidas: 48x35x30 mm.
Material: PE.



3 gr.



2380

Contenedor prótesis dental. Puede contener líquidos para desinfección de la prótesis pero no durante el transporte.

Capacidad útil: 180 cc.
Altura (cerrado): 45 mm.
Ancho máximo: 100 mm.
Largo (radio media luna): 87 mm.



Pastilleros



Dispositivos para ayudar a una persona a la organización de su medicación y facilitar así su correcta administración o consumo.

23121

Triturador de comprimidos.



2312

Triturador y parte comprimidos.



2310

3 en 1. Triturador y parte comprimidos.



2311

Parte comprimidos.



23111

Extractor de pastillas.





23151

Pastillero de viaje plegable. Con cuatro compartimentos para cada toma del día. Medida 125x85x20 mm.



40 gr.

2315

Botella de viaje con pastillero.
Capacidad: 340 ml.



Ver Video



2313

Pastillero circular de 7 tomas.



23172

Pastillero semanal de 2 tomas diarias.




10,5 cm.

2317



23171



26 cm.

14,8 cm.

3x3 cm.

2318

Medida 11'8x3x3 cm.



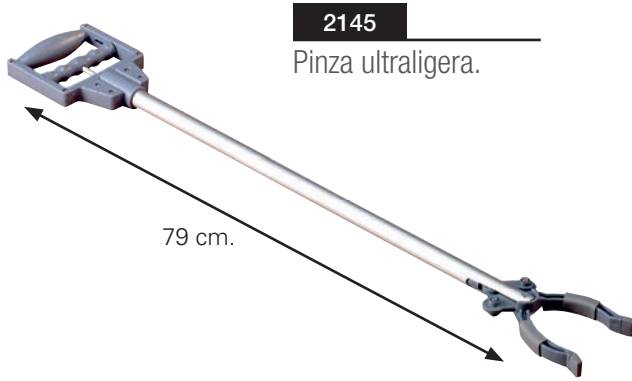
2316

Medida pastillero 3x3 cm. Estuche ext. 22'6x13 cm.



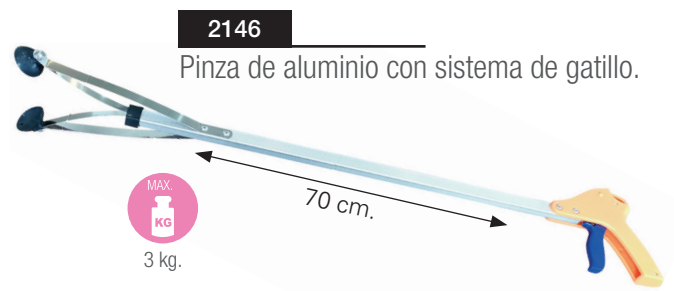


Dispositivo para agarrar un objeto que reemplazan la función de presión de las manos. Compensa las funciones del brazo o mano en las personas con movilidad reducida.



2145
Pinza ultraligera.

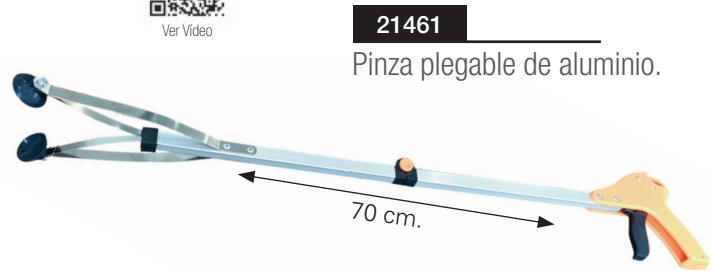
79 cm.



2146
Pinza de aluminio con sistema de gatillo.

70 cm.

MAX.
KG
3 kg.



21461
Pinza plegable de aluminio.

70 cm.

Ayudas para vestirse



Ayudas de apoyo para vestirse y desvestirse que permite a las personas con movilidad reducida colocarse los pants o calcetines.

2308

Calzador y pinza todo en un mismo utensilio para hacer más fácil y sencillo coger y calzarse los zapatos.



KG
500 gr.



2309

Calzador de plástico largo. Longitud: 40 cm.



23092

Calzador 2 en 1, con ayuda. para ponerse medias.



23091

Calzador de aluminio. Extensible de 48 a 71 cm.



23061

Ayuda para poner pantys.

Medida: 22 cm.

Material: PP/Poliéster.



2306

Ayuda para poner calcetines y medias.



23071

Ayuda para poner calcetines y medias.



2307

Ayuda para poner medias.



25001 Marrón

2500 Negro

Cordón elástico para zapatos.
Pack de 3 pares. Longitud: 81 cm.



25 gr.




2501

Cordones gusanillo elásticos.
Pack de 1 par.
Ref. 2501 color negro.
Ref. 25011 blanco.



15 gr.



2505

Llavero para 3 llaves. El diseño de la empuñadura ayuda a abrir y cerrar con llave. Largo 120 mm.



53 gr.

2515

Lupa para el cuello. Su diseño permite una posición cómoda para realizar trabajos y labores domésticas habituales en nuestra vida cotidiana.

Cinta de colgar 128 mm.
Medida 210x130x18 mm.



150 gr.




2416

Corta uñas adherente con lupa.




2413

Pinzas sin esfuerzo



2411

Pasabotones y pasacremalleras.



Ver Video

2412

Utensilio para ayudar a ponerse la ropa. Dispone de un gancho en el extremo que supe perfectamente el movimiento que debe hacer el brazo cuando trata de vestirse.



2516

Ayuda para escribir. Este dispositivo con forma de ratón facilita el agarre pudiendo escribir moviendo el brazo. Permite girar 360 grados. Apto para personas zurdas y diestras.



2301

Esponja de baño 2 en 1



2305

Cepillo para pies

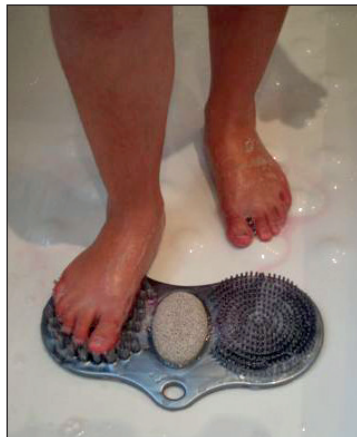
Dispone de 2 recambios de esponjas.
Largo: 68 cm. Peso: 112 gr.



2415

Ayuda para lavar los pies

Ayuda para lavar los pies. Dispone de pequeñas ventosas que hacen que quede fijado en el suelo, pudiendo frotar los pies sobre sus tres diferentes tipos de cepillos.



2314

Cepillo con mango largo extraíble

Esto hace que pueda utilizarse indistintamente según su necesidad tanto en las partes del cuerpo cercanas a la manos, como al colocarle el mango y alcance partes más incómodas. La fricción que realizan las fibras produce un efecto de masaje, activa la circulación y tonifica nuestros tejidos. Tamaño: 39 cm.



23021

Cepillo de baño curvado



Ver Video



2300

Esponja con mango. 59 cm.



Protectores con Aro

2370 Medio brazo

2371 Brazo completo



2372 Media pierna

2373 Pierna completa



2374 Infantil brazo

2375 Infantil pierna



2390 Medio brazo sellado

2391 Brazo completo

2392 Media pierna

2393 Pierna completa

2394 Infantil brazo

2395 Infantil pierna



Lavacabezas y peines



Productos de apoyo para acicalar el pelo. Algunos con mango especial para compensar las funciones del brazo.

2331

Lava cabezas hinchable con manguera de desagüe, grifo y bolsa de agua.

Inflado mide 64 cm. de ancho, por 58 cm. de largo y 20 cm. de profundidad.



2332

Lava cabezas de silla. Se apoya en los hombros y se ajusta mediante una cinta alrededor del cuello.

Medida 440 x 325 x 30 mm.



200 gr.



2303

Cepillo ergonómico.
Largo 380 mm.



Ver Video



130 gr.



2304

Peine ergonómico.
Largo 380 mm.



Ver Video



100 gr.

Banquetas y escalones

2340

Banqueta de pies. Acero cromado, reforzada para pesos mayores. Plataforma cubierta en goma para no resbalar.



220 kg.



46x36x26cm




2,7 kg.



2341

Banqueta para los pies. Acero cromado. Plataforma cubierta en goma para no resbalar. Dispone de una asa desmontable para dar mayor seguridad cuando estas encima.



150 kg.



7,2 kg.

82,5 cm.



2342

Banqueta de escalón antideslizante. Regulable en altura.



110 kg.



2344

Reposapiés regulable en ángulo. Medidas: 425 x 360 x 150 mm.



1 kg.



20 kg.





Productos de apoyo para comer. Utensilios usados al comer mediante los cuales o en los cuales la comida se traslada desde un recipiente a la boca de un paciente.

Cubertería fabricada en acero inoxidable con mango cubierto de goma para un tacto más agradable y mejor agarre.

La cuchara y el tenedor se pueden doblar en diferentes ángulos.



2320



2321



2322



2520

Tenedor adaptado.
Derecha



2521

Tenedor adaptado.
Izquierda



2522

Cuchara adaptada.
Derecha



2523

Cuchara adaptada.
Izquierda



2524

Cuchillo adaptado.



2525

Cuchara antiderrame giratoria.
Apto para personas con Parkinson



2526

Empuñadura adaptable para cubertería
(pack de 2).



2527

Empuñadura ajustable sujeta cubiertos.
Con sistema de velcro.



Vaso ergonómico. Es muy útil para las personas con artritis o reducida movilidad en el cuello. Su diseño permite beber sin alargar las cervicales. Microondas y Lavavajillas hasta 70°C.



Ver Video


2427

Vaso ergonómico 30 ml.
Pack de 5 ud.



2428

Vaso ergonómico 60 ml.,
Pack de 5 ud.



2432

Vaso antiderrame luminoso.
Capacidad: 250 ml.




2429

Vaso ergonómico 230 cl.
1 unidad.



30 gr.



2430

Asas para vasos. Proporcionan mayor control y ayudan a mantener la posición correcta para beber.

Uso apto en lavavajillas hasta 70°C.



50 gr.



2431

Vaso y tapa con boquilla. Este vaso evita que se derrame líquido sobre el paciente o usuario, al mismo tiempo que permite controlar la cantidad de líquido ingerido.

Altura 170 mm. Capacidad 250 cl.

Uso apto en microondas y lavavajillas hasta 70°C.



50 gr.



2433

Pajita sin retroceso. Dispone de clips de sujeción.
Pack de 2 unidades.

Apto Lavavajillas hasta 70°C.



9 gr.

2420 y 2421

Plato y Cuenco de plástico. Su diseño y adherencia permiten que las personas de reducida movilidad en sus brazos puedan comer sin dificultad. Dispone de una base de goma adherente. Uso apto en microondas y lavavajillas hasta 70°C. Cuando se introduzca en ambos casos, extraer la base de goma.



2420

Plato
Diámetro: 235 mm.
Altura: 60 mm.



2421

Cuenco
Diámetro: 150 mm.
Altura: 78 mm.



Ver Video

2324

Borde para platos.
Peso: 35 gr. Altura: 34 mm.
Uso apto en microondas y lavavajillas hasta 70°C.



2325

Borde elástico para platos. Se adapta a cualquier plato.
Uso apto en microondas y lavavajillas hasta 70°C.

2328

Cuchillo ergonómico. El diseño de su empuñadura, cerrada e inclinada permite una posición cómoda al realizar el corte.
Hoja: 196 mm.
Uso apto en lavavajillas hasta 70°C.





2329

Bandeja antideslizante. Se puede inclinar la bandeja en un máximo de 30° sin que caiga lo que lleves en ella. Medidas: 360x280 mm.



230 gr.



Ver Video

2480

Abridor de frascos. El diseño cónico y el material con el que está fabricado, permite abrir o cerrar frascos de diferentes tipos. Fabricado en goma.

Diámetro: 120 mm. Altura 60 mm.



50 gr.



Ver Video

2530

Tabla Multifuncional de Cocina. Accesorio para personas con deficiencia de agarre. Puede fijar comida, botes, botellas, etc. Dispone de ventosas para mantenerla sujeta y accesorios para sujetar, rallar y lavar la comida.



Ver Video

2531

Sujeta ollas y sartenes con ventosas. Permite que las personas con poca fuerza de agarre o con movimientos limitados en los brazos tengan menos obstáculos a la hora de cocinar.



2481

Multi-abridor Estándar. Largo: 20 cm.



70 gr.



2319

Babero impermeable.
Fijación mediante un lazo, de color blanco.



23191

Babero impermeable de microfibra estampado.



23192

Babero impermeable con bolsillo.



2336

Banqueta con respaldo y brazos. Esta banqueta es ideal para cualquier trabajo doméstico que requiera una larga permanencia de pie. Regulable en altura. Fabricada en acero pintado en blanco y cromado. Respaldo y asiento tapizado.





130 kg.



6,3 kg.



58x45x19cm



2335

Carrito de transporte en el hogar. Útil para llevar comidas o cualquier otro tipo de cosas sin excesivo peso. Sus lados están abiertos para facilitar el acceso a ellos. Las bandejas no están fijadas y se pueden utilizar independientemente.

Da seguridad para cualquier persona mayor o impedida.

Peso máximo por bandeja: 15 Kg.

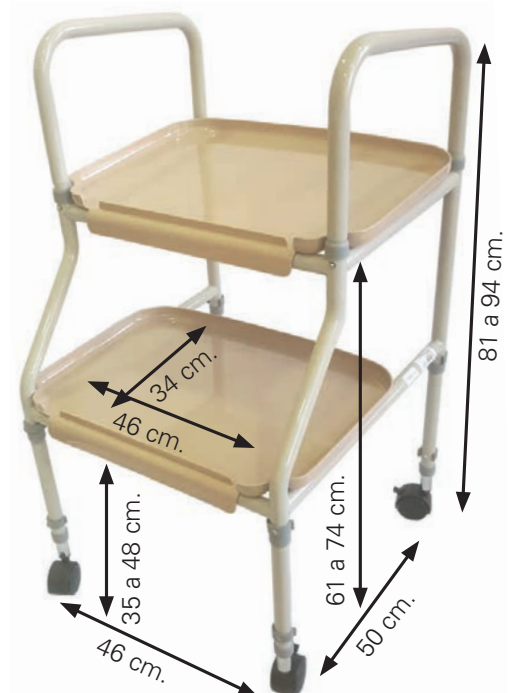
Regulable en altura.



6 kg.



51x48x36cm



Sillones elevadores

2001 Color negro

20011 Color beige

20012 Color marrón

El sillón elevador es un dispositivo diseñado para ofrecerle el mayor confort y ayuda a levantar las personas sin excesivo esfuerzo.

Está compuesto por dos mandos, uno es para el control de las funciones de masaje y el segundo es el control de la elevación del sillón.

Incluye calor lumbar para mayor relajación.

Posiciones de reclinación de 95 a 170° aproximadamente.

10 niveles de intensidad de vibración.

10 tipos de masaje, completo o por zonas.

Ancho: 86 cm.

Profundo: 80 cm.

Alto: 102 cm.

Altura asiento: 50 cm.



100 kg.



53 kg.



83x78x78cm



2004 Sillón elevador

- Tapicería: PU
- Un mando, para controlar la elevación del sillón.
- Se eleva verticalmente para facilitar la tarea del cuidador. El sillón, además de cambiar de postura hacia delante y hacia atrás, puede elevarse hacia arriba. Esto proporciona al cuidador una mayor comodidad, evitando que tenga que agacharse para asear o cambiar de ropa al paciente.
- Dispone de 4 ruedas para facilitar el traslado.

Medidas:

- Altura total: 106 cm
- Anchura total: 75 cm
- Profundidad:
- Sillón cerrado: 93 cm
- Sillón abierto: 173 cm
- Profundidad reposapiés: 44 cm
- Altura suelo-asiento: 52 cm
- Medidas asiento: 50 cm de ancho x 55 cm de profundo.



150 kg.



63,3 kg.

Plataforma de elevación para facilitar las labores del aseo y del cuidador

Incontinencia



Prendas de incontinencia de una sola pieza que se pueden lavar y reutilizar, que disponen de relleno para absorber la orina.

3045

Empapador reutilizable de 4 capas.
PVC absorbente. +1,8 l/m². Medida: 90x80 cm.


3046

Empapador reutilizable de 5 capas.
PVC absorbente. +2,5 l/m². Medida: 90x80 cm.




3040

Empapador silla de 5 capas. PVC.
Medida: 45x50 cm.



3047

Empapador de adiestramiento de mascotas reutilizable de 5 capas. Absorbente 2.8l/m²
Tamaño: 50x90 cm.

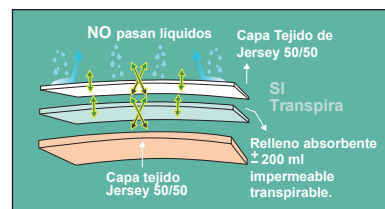



3052

ROPA INTERIOR HOMBRE absorbente para incontinencia leve o moderada.

Tejido exterior: 50% algodón 50% poliéster. Relleno absorbente, impermeable, transpirable. Parte absorbente de +/- 200 ml.

Tallas M, L y XL.



3054

ROPA INTERIOR MUJER absorbente para incontinencia leve o moderada.

Reutilizable.

Tejido exterior: 50% algodón 50% poliéster. Relleno absorbente, impermeable, transpirable. Parte absorbente de +/- 200 ml.

Tallas M, L y XL.





Productos de apoyo que facilitan a las personas con discapacidad o movilidad reducida realizar funciones de aseo (evacuación).

2387

Orinal **unisex** unitario reutilizable.
Capacidad: 1 litro.
Forma anatómica y base plana, muy estable.



2386

Porta orinal. Muy cómodo para transportar o colgar evitando el riesgo de caída.
Altura: 320 mm.



315 gr.



2388

Orinal cuña con tapa



2382

Orinal Cuña impermeable.
Material resistente a lejías y detergentes.

Altura máx.: 9,3 cms. Cap. aprox.: 2lts.
Ancho máximo.:26,7 cms. T° utilización: -20/+110°C
Long. máx.: 42,7 cms. Densidad 0,9 grs./cm3



400 gr.



2389

Cepillo limpiador de orinales.



Teléfonos Doro Care Plus

Teléfono de diseño ergonómico para personas con impedimentos comunes como disminución de audición, visión, movilidad, destreza mental.

10010 Teclas grandes

- Fácil lectura.
- Fácil regulación del timbre y 3 teclas de memoria directa.
- Auricular ergonómico.
- El volumen se puede regular con solo presionar las flechas que tenemos a primera vista.
- Dispone de los controles básicos de desvío de llamada, remarcaión y tecla "mute" para dejar al interlocutor "en espera".
- Es compatible con aparatos auditivos.
- Es uno de los teléfonos más asequibles para aquellos que necesitan un poco de ayuda.



10190 Inalámbrico

Funciones de pulsación directa y sonido amplificado. Son muy fáciles de leer gracias a su pantalla de retro iluminación de alto contraste que muestra los nombres completos y números sin desplazamiento. Otra característica son las teclas grandes y números parlantes, la calidad "TrueSound" y el altavoz con sonido fuerte.



10710 Amplificación volumen

Una sola pulsación del botón de amplificación eleva instantáneamente el volumen del auricular a +60dB y el control del tono ajustable garantiza una calidad de sonido nítida adecuada para sus necesidades individuales.

Volumen del auricular de hasta +60dB.

Tono ajustable para adaptarse a necesidades auditivas individuales.

Pantalla para mostrar los nombres y los números.



5553 Mascarilla higiénica reutilizable

Adulto



5556-G-M-P Mascarilla higiénica reutilizable

Infantil. 3 tallas



5555RO Mascarilla FFP2-KN95



5555NE Mascarilla FFP2-KN95



5591

Termómetro infrarrojo dual

- Método de medición: Contacto en la frente (de 0 a 3 cm de distancia) o inserción de la sonda en el oído.

- Tiempo de medición: 1 segundo.

- Pantalla Retroiluminada a color (Verde, naranja y roja) en función de la temperatura.

- 2 pilas AAA 1.5V (incluidas).



5590

Pulsioxímetro



El pulsioxímetro de dedo integra la sonda de SpO2, el procesamiento de datos y el módulo de visualización. Es un dispositivo conveniente para monitorear la SpO2, la frecuencia del pulso, la intensidad del pulso y el pletismograma.

Para todas las edades. DPP

5571 Pantalla metacrilato. 110x68 cm.



5557 Protector facial



Productos
de Ortésica
Orthoses



Catálogo *online*

AYUDAS

García 1880

MOVILIDAD



www.garcia1880.com

3520

Rodillera Estabilizadora con Rótula Abierta.

Tallas: S, M y L.



3522

Corrector Hallux Valgus.

Tallas: S/M y L/XL.



3523

Muñequera Abducción de Pulgar.

Tallas: S/M y L/XL.



3524

Muñequera Túnel Carpiano.

Tallas: S/M y L/XL.



Flexi-Gel



3525

Brazalete Epicondilitis.

Tallas: S/M y L/XL.



3526

Soporte Patelar.

Tallas: S/M y L/XL.



3527

Estabilizador de Tobillo.

Ayuda a estabilizar el movimiento del tobillo en plano sagital.

Tallas: S, M y L.



3540

Tobillera Elástica de Compresión.
Tallas: S, M, L y XL.



3541

Rodillera Elástica de Compresión.
Tallas: S, M, L, XL y XXL.

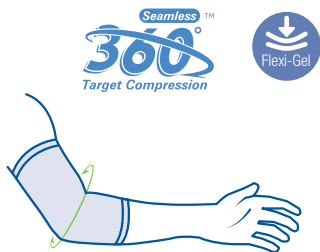


Ayuda a estabilizar el movimiento de la rótula.



3542

Codera Elástica de Compresión.
Compresión lateral y medial para reducir el dolor.
Tallas: S, M, L y XL.



3543

Pantorrillera de Compresión.
Tallas: 1 y 2. Incluye 2 unidades



3544

Muñequera Elástica Ajustable.
Tallas: Única.



Las cintas de compresión estabilizan el músculo y reducen la fatiga.

Protege la articulación en momentos de sobreesfuerzo y alivia los síntomas provocados por pequeños traumas locales

3500

Recomendada para el tratamiento de lesiones en la muñeca, dolores reumáticos y tendinitis.



3501

Recomendada para lesiones traumáticas en el codo, epicondilitis o codo de tenista, dolores reumáticos y articulaciones del codo.

3502

Recomendada para dolores crónicos y agudos de tobillo, durante el periodo de rehabilitación de esguinces, artrosis, distensiones, inflamación del tendón de Aquiles.



3503

Recomendada para dolores agudos y crónicos de rodilla, artrosis, artritis, bursitis, inflamación rehabilitación post-quirúrgica.



3504

Recomendada para patologías lumbosacras.
Faja de contención post-quirúrgica y post-parto.
Tallas: S, M y L.



3505

Recomendada para el tratamiento de patologías lumbares, espondilosis, hernias de disco, osteoporosis.
Sus características permiten la sujeción lumbosacra en el momento de realizar ciertos esfuerzos.
Tallas: S, M y L.



Familia
SIRPO

OTL000A

Accesorios
Accessories



Catálogo *online*

García 1880

AYUDAS

MOVILIDAD



www.garcia1880.com

813

Contera de goma para bastón y muletilla.
 Medidas: 10-12-14-16-18-20 y 22 mm.



814

Contera de goma con ventosa.
 Medidas: 16-18 mm.



815

Contera de goma negra para bastón inglés. Base metálica interior.
 Medidas: 17-19-21 mm.



816

Contera de goma gris para bastón inglés. Base metálica interior.
 Medidas: 19-21 mm.



817

Contera de goma negra articulada. Su corte hace que apoye en su mayor parte de la base. Refuerzo metálico interior.
 Medidas: 19-21 mm.



818

Contera de goma gris articulada. Su corte hace que apoye en su mayor parte de la base. Refuerzo metálico interior.
 Medidas: 19-21 mm.



822

Contera de goma gris para andador. Base metálica interior.
 Medidas: 22-25 y 28 mm.



823

Contera de goma gris para banqueta de baño. Base metálica interior.
 Medidas: 25 y 28 mm.



824

Contera de goma negra para pedaliar.
 Medida: 20 mm.



812

Conteras metálicas.
Medidas: 18-20-22 mm.



825

Contera de goma negra.
Para bastón extensible.
Base metálica interior.
Medida: 14 mm.



826

Contera de goma marrón.
Para bastón extensible.
Base metálica interior.
Medida: 14 mm.



827

Ayuda a que el usuario pueda ser visto en zonas oscuras o con poca luz.
Base metálica interior.
Medida: 19 mm.



828

Contera goma trekking.
Base metálica interior.
Medida: 12 mm.



8281

Contera goma trekking.
De base ancha.
Medida: 15 mm.



831

Contera de goma con fuelle.
Base 4 cm.
Medidas: 16 y 19 mm.



832

Contera para cuadrípodes 352 y 3521.
Medida: 12 mm.



834

Contera de goma base hexagonal.
Base metálica interior.
Medida: 21 mm.



8342

Contera goma negra.
Base de 2,5 cm.
Medida: 16 mm.



835

Contera **con fuelle**.
Medida: 19 mm.



Ver Video

838

Contera **giratoria**.
Medida: 19 mm.



Ver Video



839

Contera **para hielo**.
Medida: 19 mm.



Ver Video

815191

Contera de goma para bastón inglés en colores.
Azul, Morada, Roja y Verde. Base metálica interior.
Medida: 19 mm.



Conteras de base ancha

Conteras de goma con base ancha para todo tipo de bastones (aluminio y madera). Proporcionan mayor estabilidad, seguridad en el apoyo y adherencia en distintos tipos de terreno, suelos mojados, duchas, etc... Además, permiten que el bastón se mantenga en pie.



820119 Negra 19 mm.

820122 Negra 21 mm.

82019 Gris 19 mm.

82022 Gris 21 mm.

Contera playera.

Base: 8 cm.

Medidas: 19 y 21 mm.

Su gran flexibilidad permite que una parte importante de su base siempre apoye. Su forma especial consigue un alto grado de amortiguación, reduciendo las lesiones de codos y hombros de sus usuarios.

8291

Contera trípode negra.
Base: 7,5 cm.
Medidas: 16 y 19 mm.



821

Contera trípode de goma.
Base: 12 cm.
Medidas: 19 mm.
Fabricado en caucho y con un anillo de metal interior.
Base metálica interior.



829

Contera trípode negra.
Base: 10 cm.
Medidas: 16 y 19 mm.



833

Contera trípode para bastón inglés 2157 y 21571.
Medida: 21 mm.



844

Contera de goma con base ancha para todo tipo de bastones.
Base: 12 cm.
Medida: 16 y 19 mm.



Ver Video


845

Contera de goma de base ancha con calzador para todo tipo de bastones.
Base: 10 cm.
Medida: 19 mm.



846

Contera de tres puntos de apoyo con suspensión. Rotativa. Incluye dos adaptadores de medidas 16 y 19 mm.



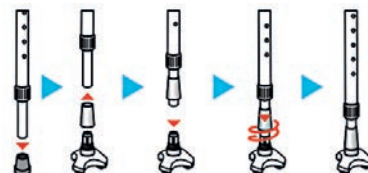
842

Contera Cuadripode.
Base 15 x 15 cm.
Para bastones de aluminio.
Medida: 16 y 19 mm.



840

Contera Cuadripode.
Base 8'6 x 8'6 cm.
Para bastones de aluminio.
Medida: 16 y 19 mm.



Accesorios para bastones

810

Asa cordón negro, marrón, granate, gris o beige.
Aplicación fácil en todo tipo de diferentes diámetros.



8102 8103 8104 8101 Marrón 810 Negro

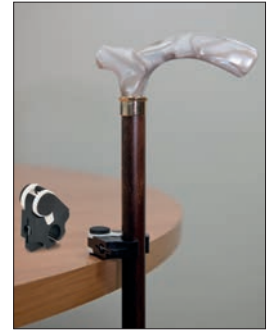


Ver Video

8301



830



Clip soporte de bastones. Muy útil para evitar caídas del bastón manteniéndolo apoyado en mesas, sillas, etc...

836

Porta bastón para silla de ruedas, andadores, etc...



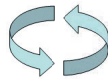
811

Funda de empuñadura de bastón ingles.
Fabricado en neopreno. Color negro.



837

Clip sujeta bastón. Se puede girar en diferentes posiciones.



2576

Accesorio 3 en 1 para sillas de ruedas y andadores: portavasos, Soporte bastones y soporte linterna.



Ver Video



Expositores

803B

Expositor de madera y ruedas para 17 bastones.
71 cm. de alto



806B

Expositor de madera para 10 bastones.



803 Expositor de madera y ruedas de 15 unidades 71 cm. de alto

804 Expositor de 18 unidades 33 cm. de diámetro. 50 cm. de alto

805 Expositor de 12 unidades 27 cm. de diámetro. 50 cm. de alto. Sólo para bastones de madera de 18 mm.

803



804



805



789

Expositor metálico giratorio en dos niveles. 24 piezas. 12 piezas por nivel.



794

Expositor para 10 bastones plegables. Fabricado en metacrilato transparente.



795

Expositor de cartón para 12 bastones.



799

Expositor metálico giratorio. 12 piezas



7951

Expositor de mostrador de cartón. Medidas: 26x18x33 cm.



800N Negro

800B Blanco

Medidas: 40 x 183 cm.
Incluye 6 ganchos

797N Negro

797B Blanco

Medidas: 25 x 183 cm.
Incluye 4 ganchos

798N Negro

798B Blanco

Accesorio de expositor, gancho metálico de 16 cm.

801N Negro

801B Blanco

Medidas: 60 x 183 cm.
Incluye 8 ganchos





Post-venta

En la web encontrará las piezas de repuesto de todos nuestros productos.



Acceso a clientes

Puede resolver sus consultas y realizar sus pedidos navegando por la web. Pida su usuario y contraseña en: comercial@garcia1880.com



Hogar Virtual

La guía que aconseja sobre la adaptación de la casa

Blog

Consulte nuestro Blog para conocer todas nuestras novedades

Desde 1880 a su servicio...



Atención telefónica

ininterrumpida y servicio diario de envíos.



Fabricación y Stock permanente
en nuestro almacén

CONDICIONES GENERALES DE VENTA

PEDIDOS

Los pedidos se deben realizar por email: pedidos@garcia1880.com o a través de su zona de cliente en nuestra página web:

<https://ayudasmovilidad.com/mi-cuenta/>

Si necesita datos de acceso, por favor contacte con nuestro departamento de atención al cliente.

GASTOS DE ENVÍO

Los pedidos de base imponible superiores a 150€, se remitirán a portes pagados, excepto para las Islas Baleares, Islas Canarias, Ceuta y Melilla.

En pedidos inferiores a este importe, se incluirán 8€ + 21% IVA (cómo mínimo y dependiendo de la provincia de envío, peso y volumen del producto) en concepto de gastos de transporte.

PAGOS

García 1880 emitirá el cobro de sus pedidos en función de las condiciones pactadas con su cliente. El primer pedido de nuevos clientes, será emitido mediante pago anticipado.

GARANTÍA

La garantía es extensiva a todos los países donde este producto sea distribuido por SUCESORES DE MANUEL GARCIA, S.L. o por un distribuidor asignado por el mismo. Esta garantía está sujeta a las disposiciones legales de cada país.

Cobertura de garantía:

- La garantía es por un periodo de tres años (6 meses en baterías) desde la fecha de la factura de venta, siempre y cuando el producto no haya sido alterado en su configuración original y el producto conserve su embalaje original.
- Se garantizará la conformidad del producto de acuerdo al uso para el cual está destinado.
- Dentro del periodo de garantía subsanaremos sin cargo alguno cualquier defecto de funcionamiento del producto debido a su fabricación, ya sea reparando, sustituyendo piezas o facilitando un producto nuevo, siempre que la opción escogida sea factible y no resulte económicamente desproporcionada según nuestro criterio. Para optar por la reparación o sustitución, el propietario del producto deberá dirigirse al establecimiento expendedor que será el único encargado de gestionar la garantía con el fabricante.

Nulidad de garantía:

La presente garantía no será válida en los supuestos de mal uso o uso inadecuado del producto, manipulación indebida del mismo por personas no autorizadas, por el deterioro del producto debido a agentes externos como agua u otros productos nocivos químicos o corrosivos, debido a una conversación o mantenimiento inadecuado, a la falta de limpieza o al uso de repuestos no originales de la marca.

Cualquier alteración, reparación o manipulación no realizada por el fabricante invalidan la garantía. Asimismo, no estarán amparadas por esta garantía las averías o falta de funcionamiento producidas por voltajes e instalaciones eléctricas incorrectas.

La pérdida de componentes también queda excluida de la garantía.

**Esta garantía no sustituye a las garantías legales.*

DEVOLUCIONES DE PRODUCTOS NO DEFECTUOSOS

Las devoluciones tienen un **plazo máximo de 6 meses** desde la fecha de nuestra factura de venta y un coste por gastos administrativos y control de calidad de 3€ + 21% IVA además de los gastos de recogida (8€ + 21% IVA).

Si la devolución se produce pasados 3 meses desde dicha fecha, se aplicará un demérito del 20% del valor del producto. La devolución no será admitida si el producto está descatalogado.

Nótese que para validar la devolución es necesario cumplir los siguientes requisitos:

- El producto no debe haberse usado, ni haber sido manipulado y debe mantener el aspecto original.
- Se debe retornar empaquetado en su embalaje original y de forma que no se deteriore durante el transporte.
- Deberá contener todos los accesorios y documentación original.
- La devolución deberá contener una copia de la factura.

Para ejercer el derecho a la devolución deberá contactar con el departamento de atención al cliente a través del email:

comercial@garcia1880.com, aportando siempre una copia de nuestra **factura y foto del etiquetado del producto**.

Una vez se haya recibido y revisado la información, García 1880 valorará la solución y se pondrá en contacto con usted.

INCIDENCIAS DE PRODUCTOS CON DEFECTO DE FABRICACIÓN, PROBLEMAS EN LA RECEPCIÓN, FALTAS O ROTURAS

Se considera incidencia todo defecto de fabricación y/o error cometido en el envío del producto, por causa ajena al cliente.

Debe revisar el estado de la mercancía a su recepción.

En caso de incidencia (falta, rotura o desperfecto) causada por la agencia de transportes, debe hacerlo constar en el albarán de entrega de la agencia de transporte y comunicarlo por escrito a García 1880 en un plazo máximo de **24 horas**.

En caso de recibir un producto defectuoso, por causa ajena al transporte, debe comunicarlo por escrito a García 1880 en un plazo máximo de **96 horas**.

Para informar sobre una incidencia, deberá contactar con el departamento de atención al cliente y enviar la siguiente información:

- Nombre de cliente
- NIF/CIF
- Nº de factura o albarán
- Foto de la etiqueta del producto
- Foto y/o video del producto
- Explicación del problema

Por favor, nótese que no se tramitará ninguna incidencia sin toda la información previamente mencionada.

Una vez se haya recibido y revisado la información, García 1880 valorará la solución y se pondrá en contacto con usted. Si fuese necesario evaluar el producto en nuestro almacén, nuestra agencia de transporte recogerá el producto en el lugar de entrega.

Nótese que únicamente si el producto enviado es el erróneo, tiene defecto de fabricación o estaba dañado a causa del transporte, los costes asociados al transporte, serán asumidos por García 1880.

DEPARTAMENTO DE ATENCIÓN AL CLIENTE

Horario: 09:00-18:00 de lunes a viernes

Teléfono: (+34) 964 710 322

WhatsApp (sólo para incidencias): (+34) 609 162 380

Email: comercial@garcia1880.com

AYUDAS

García 1880

MOVILIDAD

- Contacto / Contact Info
Carretera Segorbe - Castellnovo, Km. 0
12400 **SEGORBE** (Castellón) España
- Pedidos: pedidos@garcia1880.com
- Atención al cliente: comercial@garcia1880.com
- Export departament: walkingsticks@garcia1880.com
- Teléfono: (+34) 964 710 322



www.garcia1880.com

